

# Informations Rapides

N°40-du 30 juillet 2020



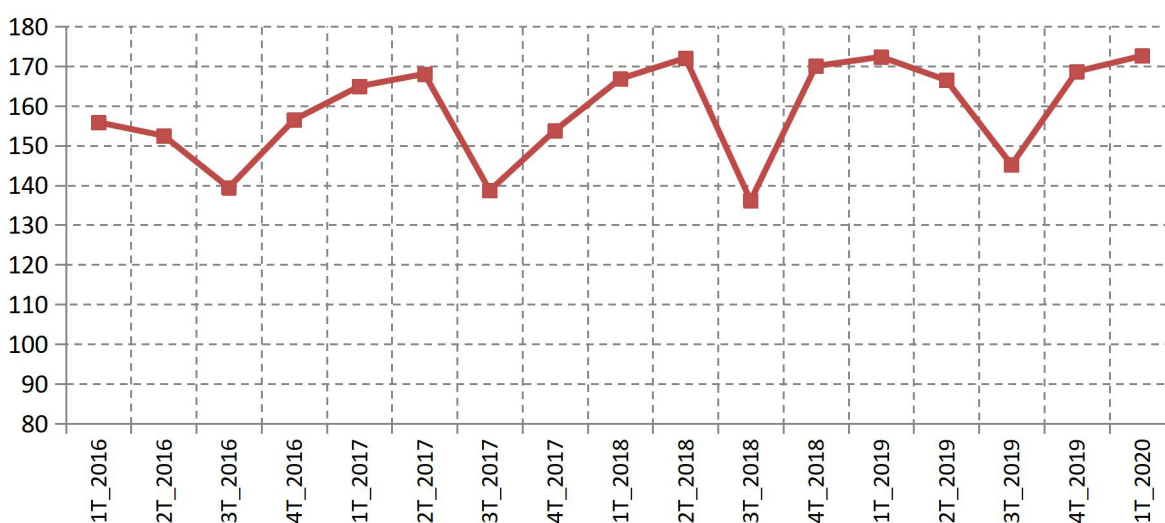
## INDICE HARMONISÉ DE LA PRODUCTION INDUSTRIELLE (IHPI) 1<sup>er</sup> trimestre 2020

L'Institut national de la statistique et de la démographie (INSD) publie depuis le quatrième trimestre 2010, l'Indice harmonisé de la production industrielle (IHPI). L'année de base retenue est 2007. Le champ couvert concerne les entreprises du secteur industriel exerçant au Burkina Faso. Les nomenclatures d'activités et de produits utilisées sont celles des Etats membres d'Afristat (Naema, Nopema). L'échantillon est composé de 56 entreprises et correspond à 86 produits-entreprises couvrant 95% du chiffre d'affaires en 2007. L'indice est de type Laspeyres, dont les pondérations sont les chiffres d'affaires de l'année de base.

**L'indice harmonisé de la production industrielle du premier trimestre 2020 est en légère hausse de 2,3% en glissement trimestriel...**

L'activité industrielle a connu une légère hausse au premier trimestre 2020 comparativement au trimestre précédent. En effet, l'indice harmonisé de la production industrielle (IHPI) base 100 en 2007, s'est établi à 172,6 points d'indice, soit une augmentation de 2,3%. Cette situation est due à un accroissement de la production dans la plupart des branches industrielles du pays notamment dans les Industries extractives, les industries alimentaires et de tabac, les industries pétrolières, chimiques et caoutchouc, plastiques et dans les industries de production d'électricité, eau et gaz.

**Graphique 1 : Indice harmonisé de la production industrielle (IHPI)**



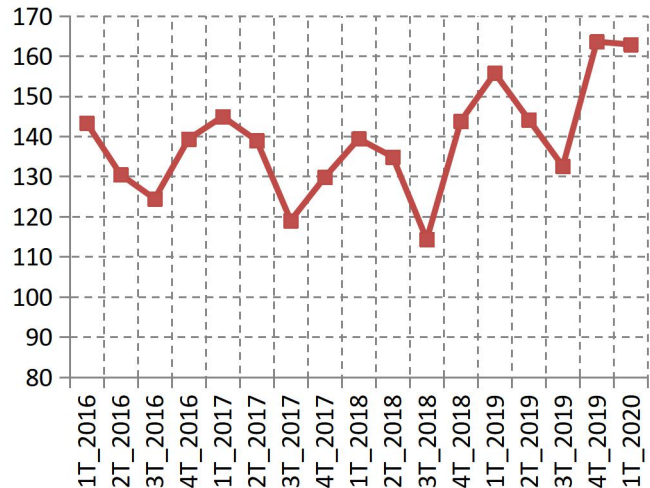
Par rapport au même trimestre de 2019, l'indice hausse légèrement de 0,2%.

**...La production des industries manufacturières est en légère baisse (-0,4%) par rapport au quatrième trimestre 2019**

L'indice de ces industries est en légère baisse de 0,4% par rapport au trimestre précédent. Cette situation est due essentiellement à la baisse de l'activité dans les « industries textiles et du cuir » (-13,3%), les Industries du papier, carton et édition, imprimerie » (-3,5%) et les « Industries du verre, de la céramique et des matériaux de construction » (-28,1%).

Cependant, comparativement au même trimestre de 2019, l'indice des industries manufacturières enregistre une hausse de 4,6%.

**Graphique 2 : IHPI des industries manufacturières**

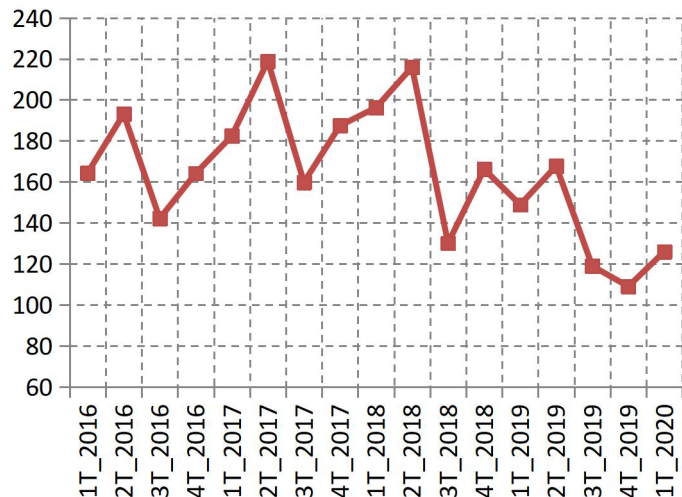


**... Les industries énergétiques en hausse de 15,6% par rapport au quatrième trimestre 2019....**

La production d'énergie (électricité, gaz) et d'eau est en hausse de 15,6% par rapport au quatrième trimestre 2019. L'accroissement de l'indice s'explique par une forte augmentation de la production d'électricité de 23,2% couplée à une hausse de moindre ampleur dans la production de la branche « captage, traitement et distribution d'eau » (+2,3%).

En revanche, en glissement annuel, l'indice des industries énergétiques connaît une baisse de 15,3%.

**Graphique 3 : IHPI des industries énergétiques**

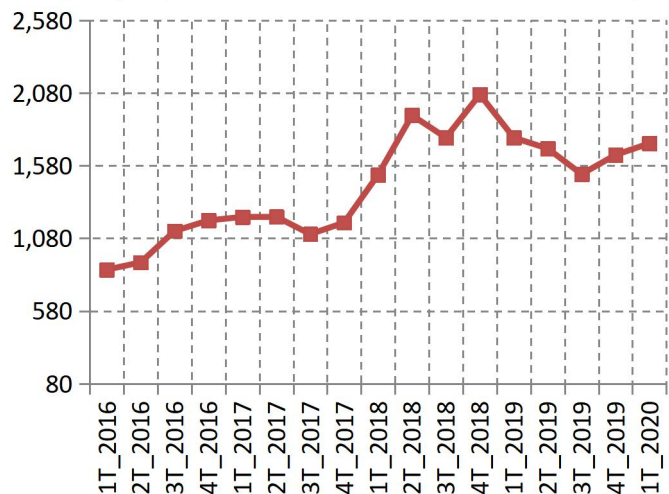


**...La production des industries extractives est en hausse de 4,8% par rapport au quatrième trimestre 2019...**

L'indice des industries extractives est en hausse au premier trimestre 2020. En effet, l'indice des industries extractives augmente de 4,8% comparativement au quatrième trimestre 2019. Cette évolution est due à une amélioration de l'activité dans la branche « extraction de minerais métalliques », traduite par une hausse de la production aurifère de 4,8%.

Cependant, par rapport à son niveau du premier trimestre de 2019, l'activité extractive est en baisse de 2,2%.

**Graphique 4 : IHPI des industries extractives**



*L'analyse ci-dessous porte sur les évolutions dans les principales branches groupées d'activités industrielles.*

**...une augmentation de l'activité de fabrication dans les industries pétrolières, chimiques et caoutchouc, plastiques (15,8%) ...**

Au premier trimestre 2020, l'indice de la branche regroupée « industries pétrolières, chimiques et caoutchouc, plastiques » connaît une hausse de 15,8% en glissement trimestriel. Cela est dû à la hausse de l'indice de la fabrication de produits chimiques de 24,3%, en dépit de la baisse de 17,8% enregistrée dans la fabrication de produits en caoutchouc et en matières plastiques.

Comparativement au même trimestre de l'année précédente, l'indice de ce groupe d'industries enregistre également un bond de 13,0%.

**...un fléchissement de l'indice des entreprises de fabrication du verre, de la céramique et des matériaux de construction (28,1%) ...**

Cette situation est due à la baisse de l'indice dans la sous branche « fabrication de verre, poteries et matériaux pour la construction » de 28,1%.

Comparativement au premier trimestre de 2019, la production dans cette branche d'activité reste stable.

**...une baisse de l'indice dans les industries textiles et du cuir (-13,3%) ...**

L'indice de la production des industries textiles et du cuir baisse fortement (-13,3%) au premier trimestre 2020. Cela s'explique essentiellement par la baisse constatée dans la branche « fabrication de textiles » de 13,3%.

Par rapport au même trimestre de 2019, l'indice de cette branche groupée enregistre également une forte baisse de 57,8%.

**...un accroissement de l'indice des industries alimentaires et de tabac (5,4%) ...**

L'indice de l'activité de ces industries est en hausse de 5,4% par rapport au trimestre dernier, due essentiellement à l'augmentation de la « fabrication des produits à base de tabac » de 47,7%.

Par rapport au même trimestre de 2019, l'indice de cette branche groupée augmente de 27,1%.

**...une détérioration de l'indice des industries métalliques (-26,7%) ...**

L'activité des industries métalliques est en recul. Son indice décroît en effet de 26,7% par rapport au trimestre précédent. Cela s'explique par la baisse de l'indice de la branche « métallurgie et fonderie » de 26,7%.

Par rapport au même trimestre de l'année précédente, l'indice connaît une baisse de 42,1%.

**...une légère diminution de l'indice des industries du papier, carton et édition (-3,5%) ...**

L'indice de ces industries baisse de 3,5% par rapport au trimestre précédent. Cela est imputable à la baisse de production enregistrée dans les industries « fabrication de papier, de carton et d'articles en papier ou en carton » de 11,2%. Par ailleurs, la hausse de 4,5% de l'indice des industries « édition, imprimerie et reproduction d'enregistrements » a amorti la baisse de l'indice de la branche regroupée.

Cependant, comparativement au même trimestre de l'année précédente, l'indice connaît un léger bond (+1,9%).

**Tableau 1 : Indices des branches regroupées**

Branches regroupées	Pond.	1T_2019	4T_2019	1T_2020	Glissement Trim. An.	
Industries extractives (13, 14)	111,5	1772,3	1653,8	1733,1	4,8	-2,2
Industries alimentaires et de tabac (15, 16)	3 180,7	243,3	293,5	309,4	5,4	27,1
Industries textiles et du cuir (17,19)	1 300,7	83,9	40,9	35,4	-13,3	-57,8
Industries du bois et meubles (20)	1,4	7,0	7,0	7,0	0,0	0,0
Industries du papier, carton et édition, imprimerie (21, 22)	77,0	210,5	222,2	214,4	-3,5	1,9
Industries pétrolières, chimiques et caoutchouc, plastiques (24, 25)	364,5	77,7	75,8	87,8	15,8	13,0
Industries du verre, de la céramique et des matériaux de construction (26)	1 324,8	20,6	28,6	20,6	-28,1	0,0
Industries métalliques (27, 28, p36)	1 186,4	167,3	132,1	96,9	-26,7	-42,1
Autres industries de fabrication (31, 35, p36)	335,5	169,3	133,8	133,0	-0,6	-21,4
Electricité, gaz et eau (40, 41)	2 117,6	148,9	109,0	126,0	15,6	-15,3
<b>IHPI_global</b>	<b>10 000</b>	<b>172,3</b>	<b>168,6</b>	<b>172,6</b>	<b>2,3</b>	<b>0,2</b>
Industries extractives (13,14)	111,5	1772,3	1653,8	1733,1	4,8	-2,2
industries manufacturières (15 à 36)	7 770,9	155,7	163,5	162,8	-0,4	4,6
Energie (40,41)	2 117,6	148,9	109,0	126,0	15,6	-15,3

**Tableau 2 : Indices des branches d'activités**

Branches	Pond.	1T2019	4T2019	1T2020	Glissement	
					Trim.	An.
					(%)	
Extraction de minerais métalliques (13)	110,1	1791,8	1671,8	1752,0	4,8	-2,2
Autres activités extractives (14)	1,4	249,6	249,6	249,6	0,0	0,0
Fabrication de produits alimentaires et de boissons (15)	2 110,2	293,0	392,4	392,5	0,0	33,9
Fabrication des produits à base de tabac (16)	1 070,5	145,3	98,5	145,5	47,7	0,1
Fabrication de textiles (17)	1 176,2	92,7	45,2	39,2	-13,3	-57,8
Travail du cuir ; fabrication d'articles de voyage ; fabrication de chaussures (19)	124,5	0,0	0,0	0,0	-	-
Travail du bois et fabrication d'articles en bois ou de vannerie (20)	1,4	7,0	7,0	7,0	0,0	0,0
Fabrication de papier, de carton et d'articles en papier ou en carton (21)	40,2	217,6	217,6	193,3	-11,2	-11,2
Édition, imprimerie et reproduction d'enregistrements (22)	36,8	202,7	227,1	237,4	4,5	17,1
Fabrication de produits chimiques (24)	277,0	85,8	79,7	99,1	24,3	15,4
Fabrication de produits en caoutchouc ou en matières plastiques (25)	87,6	52,2	63,5	52,2	-17,8	0,0
Fabrication de verre, poteries et matériaux pour la construction (26)	1 324,8	20,6	28,6	20,6	-28,1	0,0
Métallurgie ; fonderie (27)	1 142,0	173,5	136,9	100,3	-26,7	-42,2
Fabrication d'ouvrages en métaux ; travail des métaux (28)	38,4	6,5	6,5	6,5	0,0	0,0
Fabrication de machines et de matériels électriques (31)	85,2	0,0	0,0	0,0	-	-
Fabrication d'autres matériels de transport (35)	215,1	0,0	0,0	0,0	-	-
Fabrication de meubles ; activités de fabrication n.c.a (36)	41,2	1382,2	1092,5	1086,5	-0,6	-21,4
Production et distribution d'électricité et de gaz (40)	1 819,8	129,3	80,7	99,4	23,2	-23,1
Captage, traitement et distribution d'eau (41)	297,8	268,6	282,1	288,5	2,3	7,4
<b>Indice global</b>	<b>10 000</b>	<b>172,3</b>	<b>168,6</b>	<b>172,6</b>	<b>2,3</b>	<b>0,2</b>

### Institut national de la statistique et de la démographie (INSD)

Directeur Général :	<b>Boureima OUEDRAOGO</b>
Directeur Général Adjoint :	<b>Bernard BERE</b>
Directeur des Statistiques et des Synthèses Economiques :	<b>B. François RAMDE</b>
Chef de Service des Statistiques d'Entreprises et du Commerce :	<b>S. Placide SOME</b>
Responsable de la publication :	<b>Karim SARA</b>

Distribution : **Direction de l'informatique et du management de l'information statistique**

Pour toute information, s'adresser au Service des statistiques d'entreprises et du commerce. Tél : (226) 25 49 85 43 Fax : (226) 25 37 62 26

Avenue Pascal ZAGRE, Ouaga 2000, 01 BP 374 Ouagadougou 01, BURKINA FASO, Site Web: [www.insd.bf](http://www.insd.bf), Email: [insd@insd.bf](mailto:insd@insd.bf)