

# OPINIONS DES CHEFS D'ENTREPRISE SUR LA CONJONCTURE

Burkina Faso  
Unité - Progrès - Justice

Ministère de l'Economie, des  
Finances et de la Prospective

-----  
Secrétariat Général

-----  
Institut National de la  
Statistique  
et de la Démographie



## ENQUETE TRIMESTRIELLE DE CONJONCTURE

**Note rapide des opinions des chefs  
d'entreprise sur la conjoncture**

**PREMIER TRIMESTRE 2023**

JUIN 2023

<b>SOMMAIRE.....</b>	<b>1</b>
<b>AVANT-PROPOS.....</b>	<b>2</b>
<b>BREVIAIRE.....</b>	<b>3</b>
<b>I. APERCU GENERAL.....</b>	<b>4</b>
<b>II. ANALYSE PAR SECTEUR D'ACTIVITE.....</b>	<b>7</b>
<b>II.1. SECTEUR DE L'INDUSTRIE.....</b>	<b>8</b>
<i>II.1.1 INDUSTRIE EXTRACTIVE.....</i>	<i>12</i>
<i>II.1.2 INDUSTRIE D'EGRAINAGE.....</i>	<i>13</i>
<i>II.1.3 INDUSTRIE MANUFACTURIERE.....</i>	<i>14</i>
<i>II.1.4 INDUSTRIE D'EAU ET D'ELECTRICITE.....</i>	<i>15</i>
<b>II.2 SECTEUR DU COMMERCE.....</b>	<b>16</b>
<i>II.2.1 COMMERCE ET REPARATION DE MATERIELS DE TRANSPORT.....</i>	<i>20</i>
<i>II.2.2 COMMERCE DE GROS HORS MATERIELS DE TRANSPORT.....</i>	<i>21</i>
<i>II.2.3 COMMERCE DE DETAIL.....</i>	<i>22</i>
<b>II.3 SECTEUR DE LA CONSTRUCTION.....</b>	<b>23</b>
<i>II.3.1 CONSTRUCTION DE BATIMENT.....</i>	<i>26</i>
<i>II.3.2 GENIE CIVIL.....</i>	<i>27</i>
<i>II.3.3 ACTIVITÉS SPECIALISEES DE CONSTRUCTION.....</i>	<i>28</i>
<b>II.4 SECTEUR DES SERVICES.....</b>	<b>29</b>
<i>II.4.1 TRANSPORT ET ENTREPOSAGE .....</i>	<i>32</i>
<i>II.4.2 BAR, HOTEL ET RESTAURANT.....</i>	<i>33</i>
<i>II.4.3 COMMUNICATION.....</i>	<i>34</i>
<i>II.4.4 AUTRES SERVICES.....</i>	<i>35</i>
<b>ANNEXES.....</b>	<b>36</b>
<b>EQUIPE DE REDACTION.....</b>	<b>42</b>



## AVANT-PROPOS

L'Institut National de la Statistique et de la Démographie a le plaisir de mettre, à la disposition des utilisateurs, la note rapide des opinions des chefs d'entreprise sur la conjoncture du premier trimestre 2023.

La note rapide des opinions des chefs d'entreprise sur la conjoncture fait la synthèse des opinions des chefs d'entreprise sur le passé récent et l'état actuel de leur activité ainsi que sur leurs perspectives à court terme.

Elle est élaborée à partir des données de l'enquête trimestrielle de conjoncture (ETC). Cette enquête fournit des informations précieuses et rapidement disponibles qui servent à suivre la situation économique du moment et à prévoir les évolutions à court terme. Elle permet donc de disposer d'informations pertinentes, fiables et actuelles pour la prise de décisions en vue d'anticiper et de juguler les effets négatifs des crises en général.

L'Enquête trimestrielle de conjoncture s'adresse aux chefs d'entreprise. Etant très proches de la gestion de leurs entreprises, ils peuvent alors indiquer sans donner de chiffres précis, dans quel sens ont évolué ou vont évoluer leurs activités durant les trois mois passés ou à venir.

Ces opinions fondées sur une bonne connaissance de l'entreprise sont mises en balance et agrégées par la technique des soldes d'opinions. Ce sont ces soldes d'opinions qui sont analysés et publiés, à travers la note rapide des opinions des chefs d'entreprise sur la conjoncture, après la fin de chaque trimestre.

Pour une meilleure adaptation aux réalités économiques actuelles du Burkina Faso, un travail de rennovation des outils de l'ETC a été réalisé en 2022 avec l'appui financier du Projet d'Harmonisation et d'Amélioration des Statistiques en Afrique de l'Ouest (PHASAO). Ce travail de rénovation a permis de disposer entre autre d'un nouvel échantillon et de nouveaux outils de collecte des données qui sont utilisés à partir du premier trimestre 2023.

Je tiens à féliciter les chefs d'entreprise que je considère à la fois co-producteurs et utilisateurs de cette note. Co-producteurs parce que ce sont eux qui fournissent la matière première nécessaire au calcul des soldes d'opinions en renseignant les questionnaires ; utilisateurs car cette note leur est destinée en priorité.

Le soutien des utilisateurs à travers les critiques pour une amélioration du contenu de la note rapide des opinions des chefs d'entreprise sur la conjoncture et la célérité des réponses aux questionnaires de l'enquête ETC, permettront à l'INSD de relever le défi de la fourniture d'informations utiles et fraîches.

**Le Directeur Général**

**Boureima OUEDRAOGO**

*Chevalier de l'ordre du mérite de l'Economie et des Finances*

## BREVIAIRE

L'Enquête Trimestrielle de Conjoncture (ETC) est une opération qui consiste à interroger les responsables d'entreprises sur le passé récent et l'état actuel de leur activité ainsi que sur leurs perspectives à court terme. Ces enquêtes s'inscrivent dans le dispositif d'élaboration du diagnostic conjoncturel et fournissent des informations précieuses et rapidement disponibles qui servent à suivre la situation économique du moment et à prévoir les évolutions à court terme. Elle s'adresse aux responsables d'entreprises de production marchande évoluant dans l'industrie, la construction, le commerce et les services.

Les entreprises couvertes par l'ETC sont localisées dans les quatre principales villes industrielles du Burkina Faso : Ouagadougou, Bobo-Dioulasso, Banfora, Orodara, Pouytenga et Fada N'Gourma.

Dans l'objectif de mieux prendre en compte l'environnement économique et les besoins actuels du système statistique national, l'INSD a procédé à une rénovation des outils de l'ETC au cours de l'année 2022. C'est ainsi qu'un nouveau échantillon constitué de 290 entreprises a été tiré de façon raisonnée à partir des déclarations statistiques et fiscales (DSF) de 2019 des entreprises formelles utilisées par les comptes nationaux.

### **Explication et Interprétation des soldes d'opinions**

Pour une variable donnée, le solde d'opinions est la différence entre le pourcentage des entreprises ayant répondu à la « Hausse » et celui des entreprises ayant répondu à la « Baisse », chaque entreprise étant pondérée par son poids en termes de chiffre d'affaires ou d'effectifs employés selon la variable considérée. Le solde d'opinions traduit l'évolution d'une variable donnée sans pour autant en donner le niveau. Ainsi, si le solde est positif (au-dessus de l'axe des abscisses) ou négatif (en-dessous de l'axe des abscisses), on dira que la variable a évolué à la hausse ou à la baisse. Dans le cas d'un solde nul, on dira que la variable est restée stable.

Le glissement trimestriel est un solde d'opinions qui exprime la variation enregistrée au cours d'un trimestre par rapport au trimestre précédent. Quant au glissement annuel, il est un solde d'opinions qui exprime la variation enregistrée au cours d'un trimestre par rapport au trimestre correspondant de l'année précédente.

### **Avertissement :**

*Les représentations graphiques concernent :*

- les pourcentages des "Hausse" (histogrammes verts) ;
- les pourcentages des "Baisse" (histogrammes rouges) ;
- les soldes (point jaune).

# I. APERCU GENERAL

**"Morosité de l'activité économique"**

La conjoncture économique au premier trimestre 2023 de façon générale n'est pas reluisante. En effet, les recettes, la production, les effectifs employés ainsi que les commandes ont évolué à la baisse comparativement au quatrième trimestre 2022. Cependant, même si les chefs d'entreprises n'attendent pas embaucher davantage au prochain trimestre (2ème trimestre 2023), ils sont assez optimistes car ils s'attendent à une hausse de la production ainsi que des recettes malgré les tensions de trésorerie qui se présenteront.

**VENTES/RECETTES**

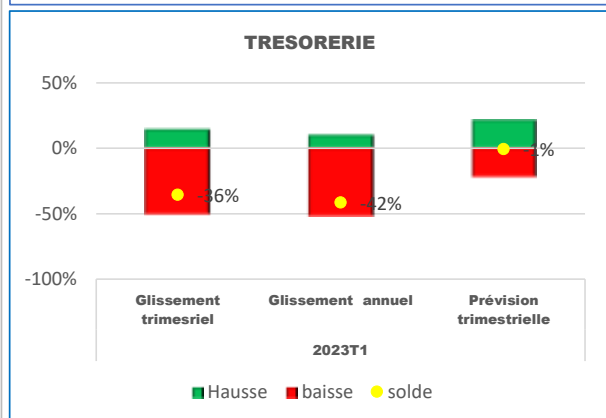
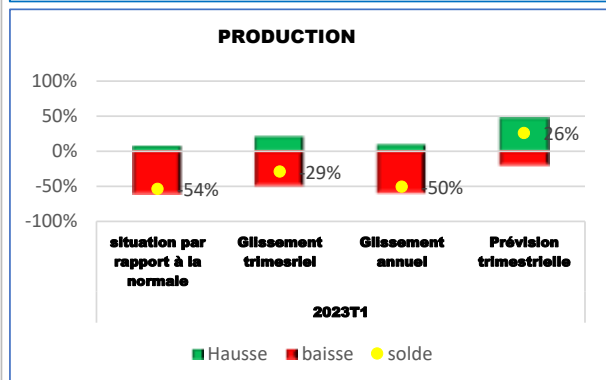
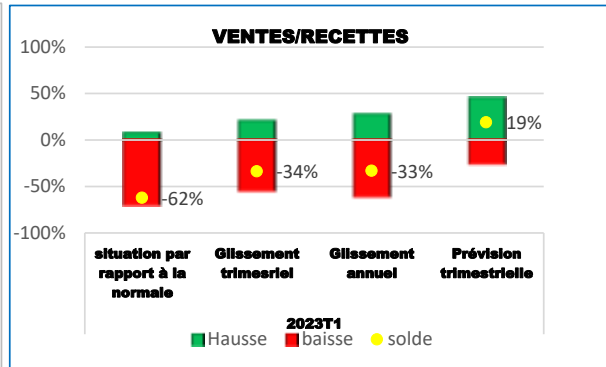
Selon l'opinion des chefs d'entreprises, l'évolution d'ensemble des recettes est défavorable. En effet, par rapport à la situation normale, les recettes ont baissé. Le constat est le même en glissement trimestriel qu'en glissement annuel. Cependant les chefs d'entreprises sont assez optimistes par rapport au trimestre à venir car ils s'attendent à une hausse des recettes.

**PRODUCTION**

Au premier trimestre 2023, par rapport à la situation normale, 61% des chefs d'entreprises ont déclaré que la production a baissé alors que 8% estime qu'elle a augmenté, soit un solde défavorable de 54%. La situation est la même en glissement trimestriel ainsi qu'en glissement annuel avec des soldes défavorables respectifs de 29% et 50%. Pour le trimestre à venir, les chefs d'entreprise s'attendent à une amélioration de la production.

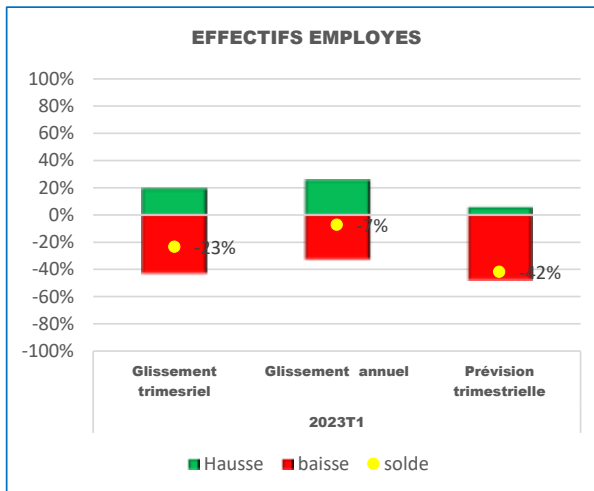
**TRESORERIE**

Les chefs d'entreprises ont déclaré des tensions de trésorerie tant en glissement trimestriel qu'en glissement annuel. En effet, en glissement trimestriel 50% des chefs d'entreprises ont affirmé avoir des tensions de trésorerie contre 14% pour une détente de celle-ci, soit un solde défavorable de 36%. Comparativement au même trimestre de l'année précédente, 52% des chefs d'entreprises ont déclaré connaître des tensions de trésorerie contre 10%, soit un solde défavorable de 42%. En perspective, 21% des chefs d'entreprise prévoient une amélioration de la trésorerie contre 22%, avec un solde défavorable de 1%.



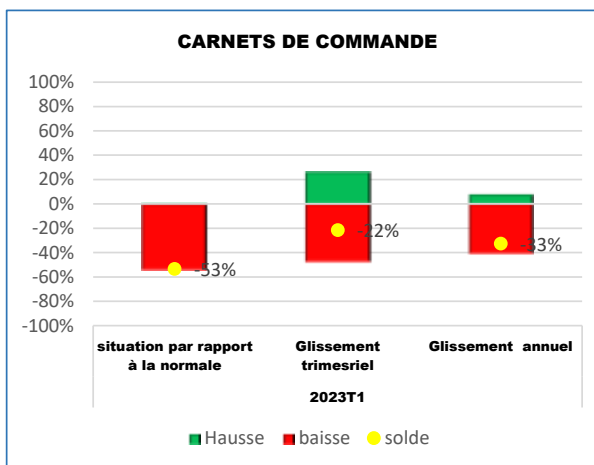
**EFFECTIFS EMPLOYES**

Tout comme les recettes et la production, les effectifs employés présentent une évolution défavorable. Par rapport au trimestre précédent, 43% des chefs d'entreprises ont affirmé que les effectifs des employés ont baissé contre 19% de hausse, soit un solde défavorable de 23%. Par rapport au même trimestre de l'année 2022, la situation est la même avec un solde défavorable de 7%. Les chefs d'entreprise s'attendent encore à une baisse des effectifs employés au deuxième trimestre de 2023.



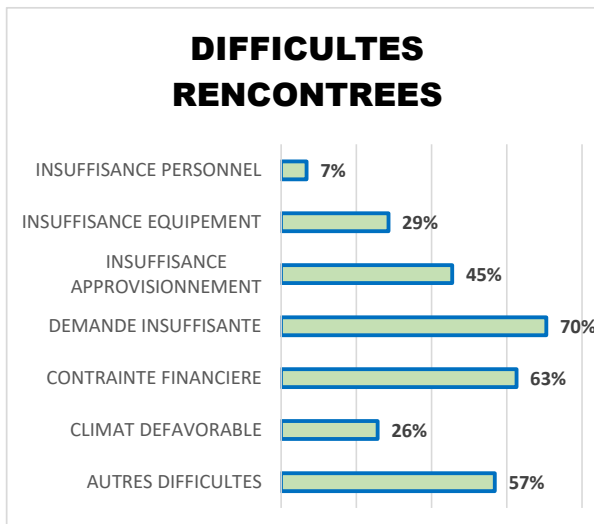
**CARNETS DE COMMANDES**

Au premier trimestre 2023, les chefs d'entreprises ont observé une baisse des commandes en attentes comparativement aussi bien à la situation normale, qu'en glissement trimestriel et annuel.



**DIFFICULTES RENCONTRES**

Au premier trimestre 2023, les entreprises de production marchande de l'économie Burkinabé rencontrent d'énormes difficultés parmi lesquelles l'insuffisance de la demande. En effet, 70% des chefs d'entreprises estiment que la demande qui leur est adressée est insuffisante. Aussi, 45% des entreprises font face à un manque des matières premières (approvisionnement), 63% font face à des contraintes financières et 29% le manque d'équipement nécessaire à la production. Quelques rares entreprises (7%) font face à un manque de personnel alors que 26% estiment que les conditions climatiques leur sont défavorables. D'autres difficultés comme l'insécurité ont été évoquées par 57% des responsables d'entreprises.







## **II. ANALYSE PAR SECTEUR D'ACTIVITE**

## **II.1 SECTEUR DE L'INDUSTRIE**

*"Conjoncture économique défavorable "*

La conjoncture au premier trimestre 2023 dans le secteur de l'industrie est défavorable. En effet, les recettes, la production, les effectifs employés ont baissé dans un contexte de tensions de trésorerie. Cependant, les opérateurs du secteur sont optimistes pour le trimestre à venir.

**VENTES/RECETTES**

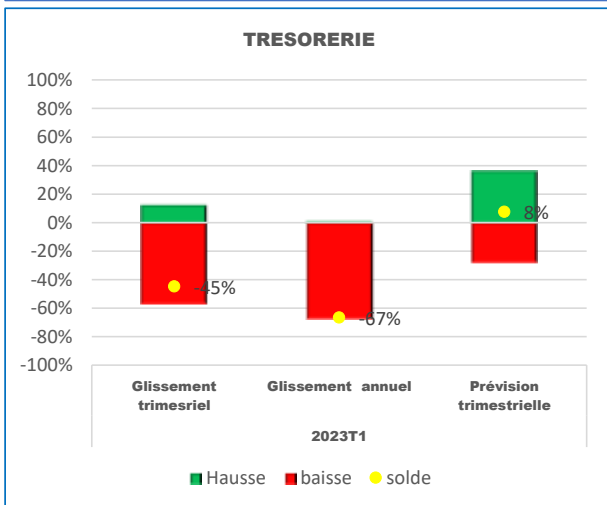
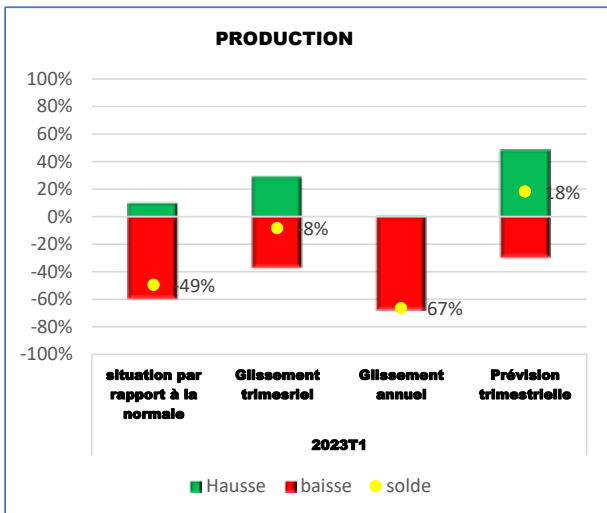
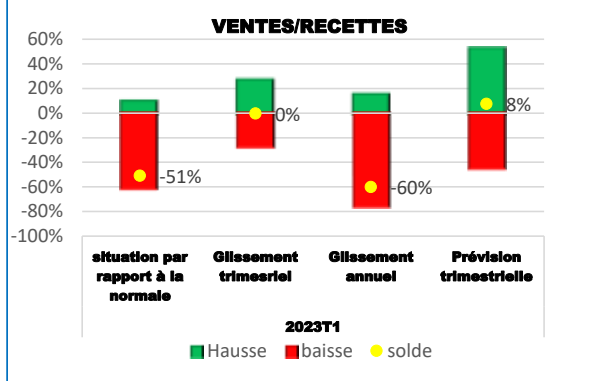
Dans le secteur des industries, les recettes ont connu une baisse comparativement à la situation normale, en glissement trimestriel et annuel. En effet, selon les chefs d'entreprises, par rapport à la situation normale, les recettes ont baissé. En glissement trimestriel, l'évolution des recettes est mitigée car 28% ont signalé une hausse des recettes et 28% une baisse, soit un solde nul. En glissement annuel, 76% des chefs d'entreprises ont observé une baisse des recettes et 16% une hausse, soit un solde défavorable de 60%. Quant au trimestre à venir, les chefs d'entreprises sont optimistes. En effet, 53% prévoient une hausse contre 45% pour une baisse, soit un solde d'opinions favorable de 8%.

**PRODUCTION**

Dans le secteur des industries, au premier trimestre 2023, la production a connu une baisse comparativement à la situation normale. En effet, avec des capacités de production insuffisante, 60% des chefs d'entreprises ont déclaré une baisse de la production comparativement à la situation normale contre 10% pour une hausse soit un solde défavorable de 49%. Cette baisse est aussi observée en glissement trimestriel avec un solde défavorable de 8% et en glissement annuel avec un solde de -67%. Quant au trimestre à venir, les chefs d'entreprises sont optimistes car 48% prévoient une hausse contre 30% pour une baisse, soit un solde d'opinions favorable de 18%.

**TRESORERIE**

Aussi bien en glissement trimestriel qu'annuel, les chefs d'entreprises ont déclaré des tensions de trésorerie dans les industries. En glissement trimestriel, 57% des chefs d'entreprises ont affirmé avoir des tensions de trésorerie contre 12% pour une détente de trésorerie, soit un solde négatif de 45%. Quant au glissement annuel, 68% des chefs d'entreprises ont déclaré connaître des tensions de trésorerie contre 1% de détente, soit un solde défavorable de 67%. Pour le trimestre à venir, les chefs d'entreprise sont optimistes quant à une amélioration de situation de la trésorerie avec un solde favorable de 8%.



## EFFECTIFS EMPLOYES

Comparativement au quatrième trimestre 2022, 43% des chefs d'entreprises ont observé une diminution des effectifs employés contre 26% de hausse, soit un solde défavorable de 17%. En comparant au premier trimestre 2022, 42% des chefs d'entreprise des industries ont affirmé une hausse contre 33% qui ont déclaré une baisse, avec un solde favorable de 9%. Les chefs d'entreprise sont pessimistes quant à l'évolution positive des effectifs au trimestre à venir avec un solde défavorable de 46%.

## COÛTS SALARIAUX

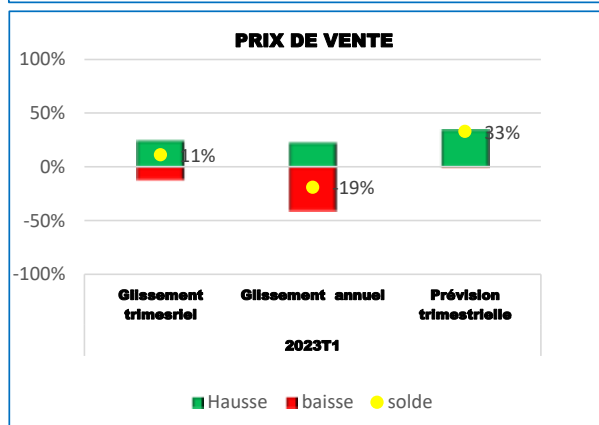
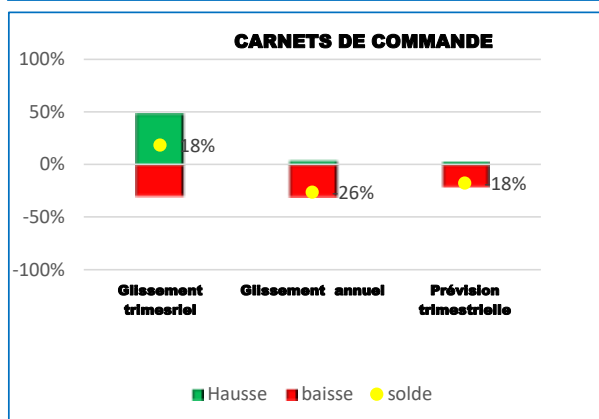
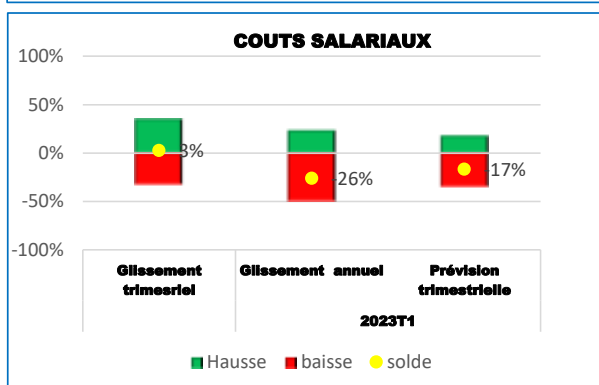
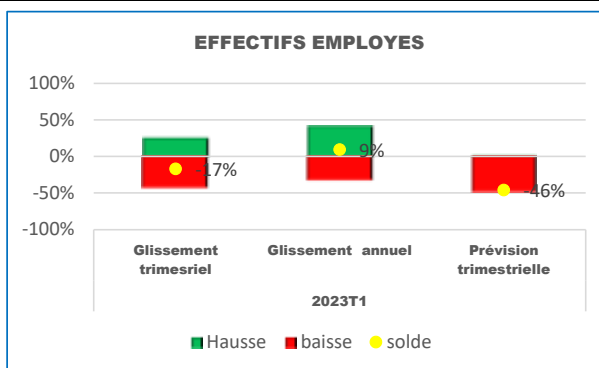
Comparé au quatrième trimestre 2022, les coûts salariaux ont connu une hausse. En glissement annuel, on assiste à une baisse des coûts salariaux. Pour le trimestre à venir, les chefs d'entreprises s'attendent à une baisse des charges salariales.

## CARNETS DE COMMANDES

Les entreprises du secteur des industries connaissent une amélioration de la situation de leur carnet de commande en glissement trimestriel avec un solde favorable de 18%. Cependant, en variation annuelle la situation du carnet de commande présente une évolution défavorable avec un solde négatif de 26%. Les chefs d'entreprises sont pessimistes pour le trimestre à venir car ils tablent sur une baisse des commandes en cours de 21% contre 3% pour les hausses, soit un solde défavorable de 18%.

## RIX DE VENTE

Comparativement au trimestre précédent, les chefs d'entreprises ont déclaré une hausse des prix de vente. Cependant, par rapport au même trimestre de l'année précédente, les prix de vente ont baissé. Pour le trimestre à venir, les chefs d'entreprise dans le secteur des industries sont optimistes.



## STOCKS

Comparé à une situation normale, au premier trimestre 2023, les stocks de matières premières et des produits en cours sont en baisse tout comme ceux des produits finis.

Comparé au trimestre précédent, les stocks de produits en cours sont en baisse alors que ceux des produits finis sont en hausse avec une hausse des prix des matières premières et fournitures acquis pour le fonctionnement des entreprises industrielles.

La situation des stocks au premier trimestre 2023 en comparaison au premier trimestre 2022 est similaire à la situation par rapport à la normale. En effet, on assiste à une baisse des stocks de produits en cours ainsi que ceux des produits finis avec un renchérissement des prix des matières premières.

Pour le trimestre à venir, dans le secteur de l'industrie, les chefs d'entreprises sont optimistes et s'attendent à une hausse du stock des produits en cours ainsi que celui des produits finis même s'ils s'attendent également à une hausse des prix des matières premières.

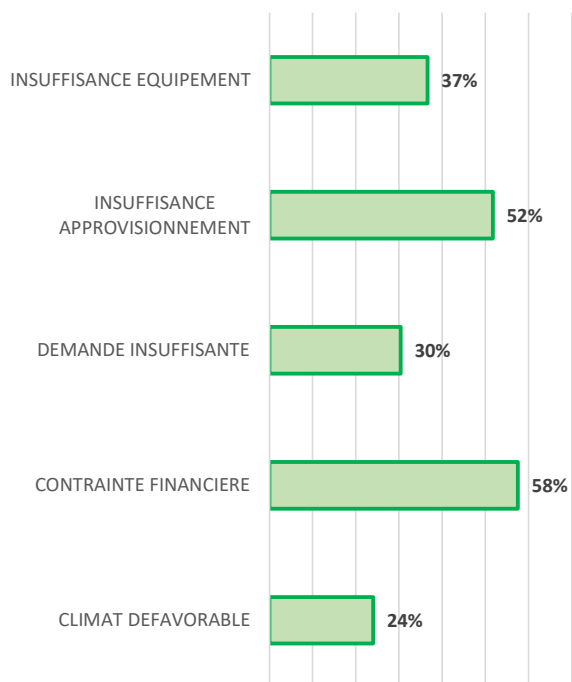
## DIFFICULTES RENCONTREES

Au premier trimestre 2023, le secteur de l'industrie rencontre d'énormes difficultés. En effet, 58% des entreprises du secteur font face à des contraintes financières, 52% l'insuffisance des matières premières (approvisionnement); 37% font face à un manque d'équipement nécessaire à la production; 30% estiment que la demande qui leur est adressée est insuffisante alors que 24% des entreprises pointent du doigt le climat qui leur est défavorable.

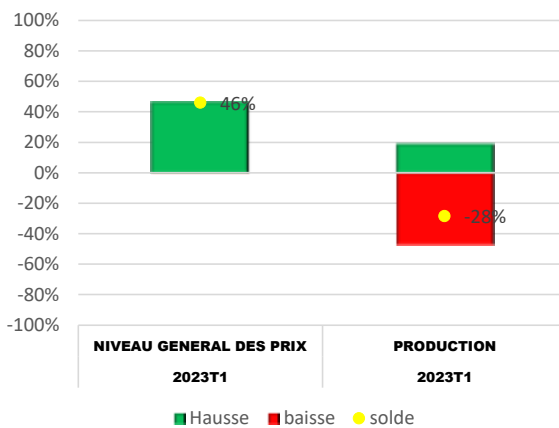
## PERSPECTIVES DANS LE SECTEUR

Pour les perspectives, les chefs d'entreprises s'attendent à une hausse probable du niveau général des prix et à une baisse probable de la production dans le secteur de l'industrie.

### DIFFICULTES RENCONTREES



### PERSPECTIVES



## LES SOUS SECTEURS DE L'INDUSTRIE

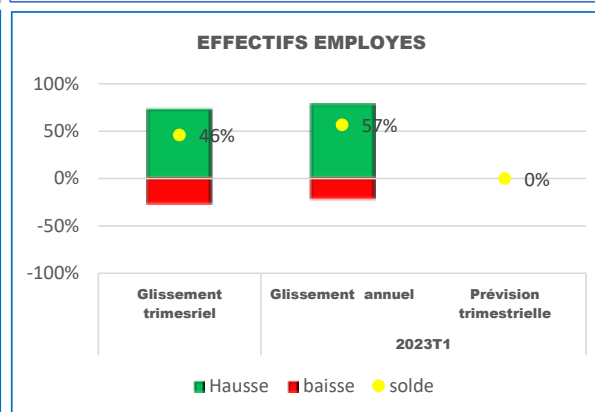
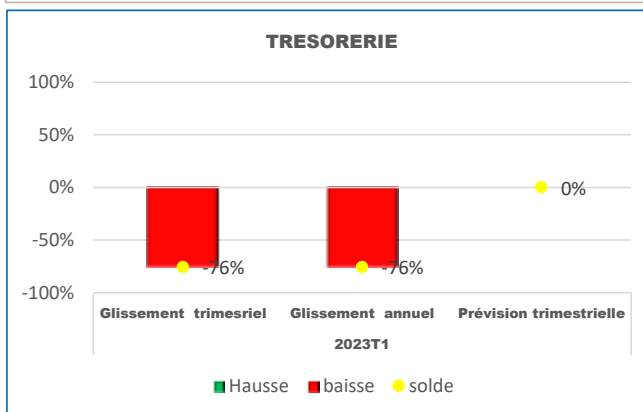
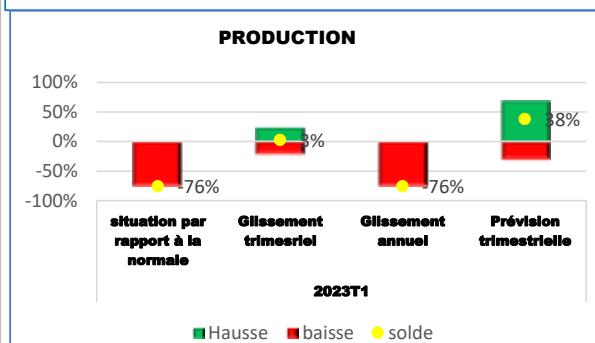
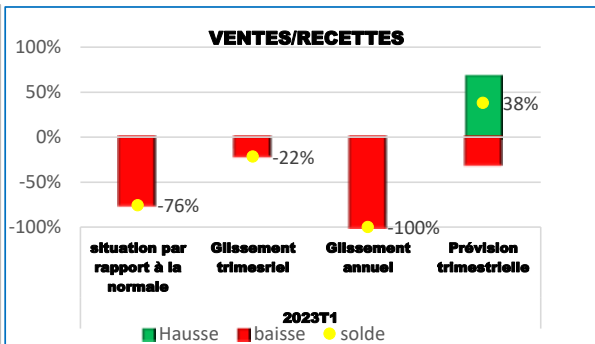
### II.1.1 INDUSTRIE EXTRACTIVE

Dans les industries extractives, au premier trimestre de 2023, les recettes et la production sont en baisse avec des tensions de trésorerie comparativement à la situation normale.

En glissement trimestriel, les ventes sont en baisse, la production et les effectifs employés en hausse, avec des tensions de trésorerie.

En glissement annuel, l'évolution des ventes, les effectifs employés, la trésorerie est identique à celle du glissement trimestriel. Seule la production a connu une baisse contrairement à la hausse constatée en glissement trimestriel.

En prévision, les responsables des entreprises extractives sont optimistes pour les recettes, la production et la trésorerie. Pour les effectifs employés ils ont préféré être prudents.



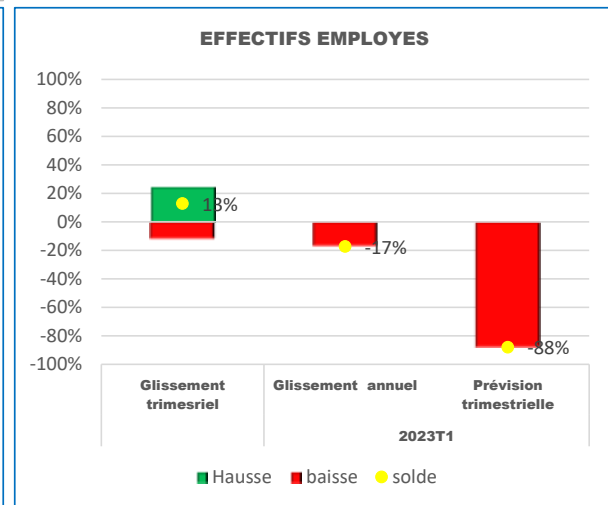
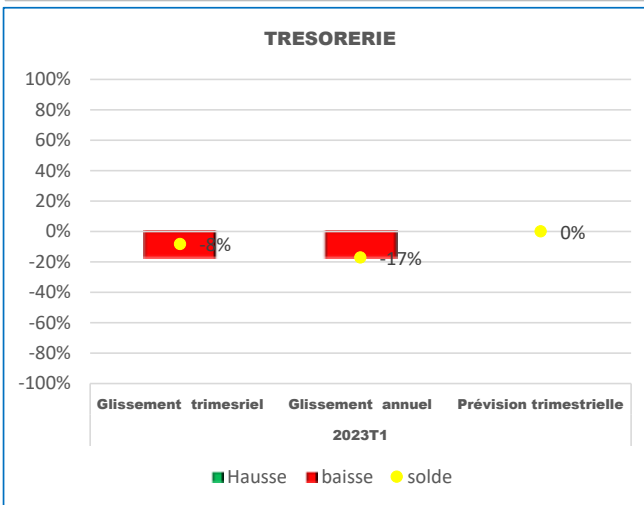
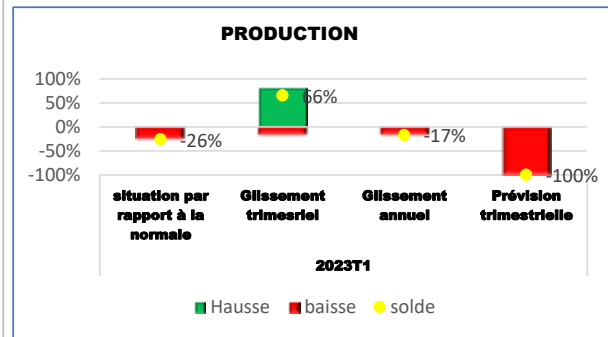
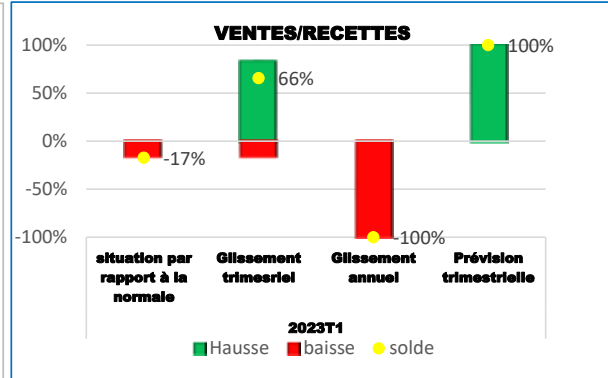
## II.1.2 INDUSTRIE D'EGRAINAGE

Dans les industries d'égrainage, au premier trimestre de 2023, les recettes et la production sont en baisse avec des tensions de trésorerie comparativement à la situation normale.

En glissement trimestriel, les recettes, la production et les effectifs employés sont en hausse, avec des tensions de trésorerie.

En glissement annuel, les recettes, la production et les effectifs employés sont en baisse, avec des tensions de trésorerie.

En prévision, les responsables des entreprises d'égrainage sont optimistes pour les recettes et la trésorerie alors qu'ils s'attendent à une baisse de la production et des effectifs employés.





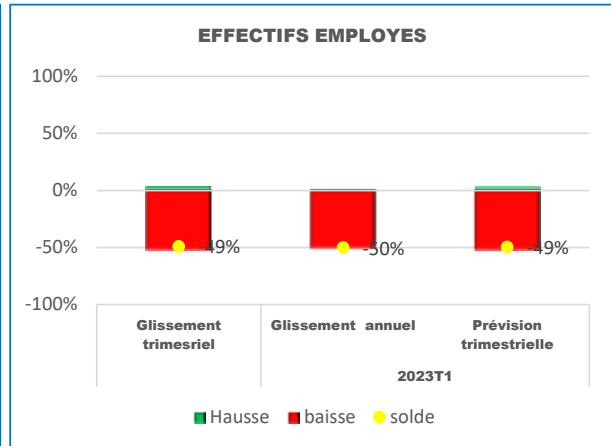
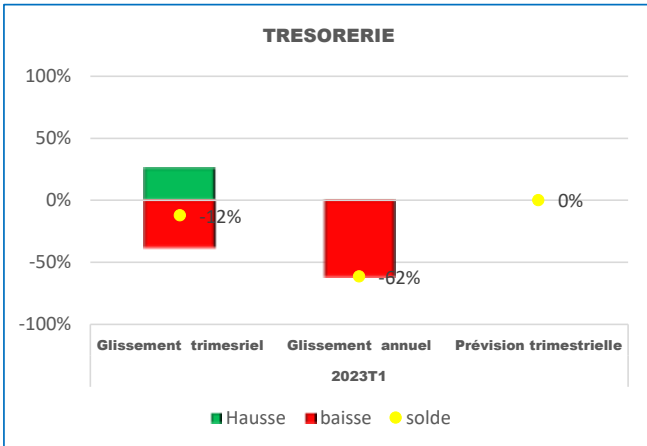
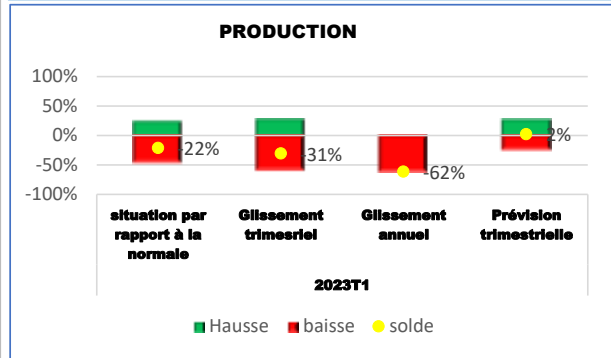
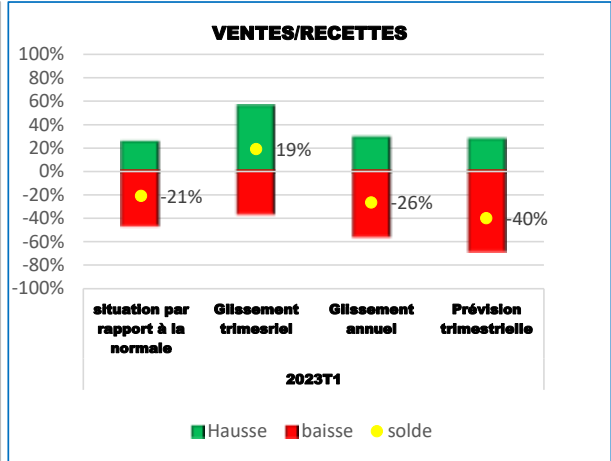
## II.1.3 INDUSTRIE MANUFACTURIERE

Dans les industries manufacturières, au premier trimestre de 2023, les recettes et la production sont en baisse comparativement à la situation normale.

En glissement trimestriel la production et les effectifs employés sont en baisse avec des tensions de trésorerie alors que les recettes sont en hausse.

En glissement annuel, les recettes, la production et les effectifs employés sont en baisse avec des tensions de trésoreries.

En prévision, les responsables des entreprises extractives sont optimistes quant à l'évolution de la production et de la trésorerie alors qu'ils sont pessimistes pour les effectifs employés et les recettes.



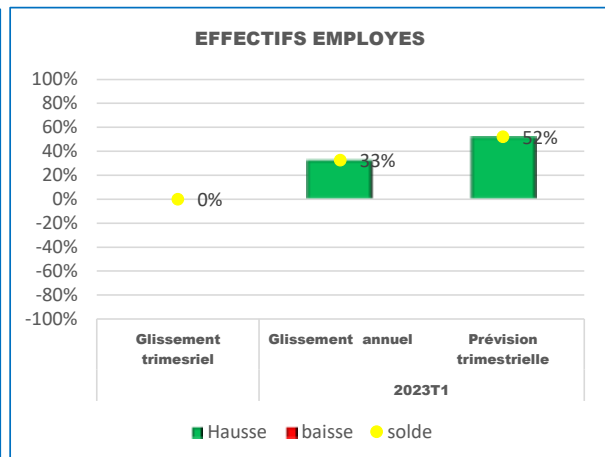
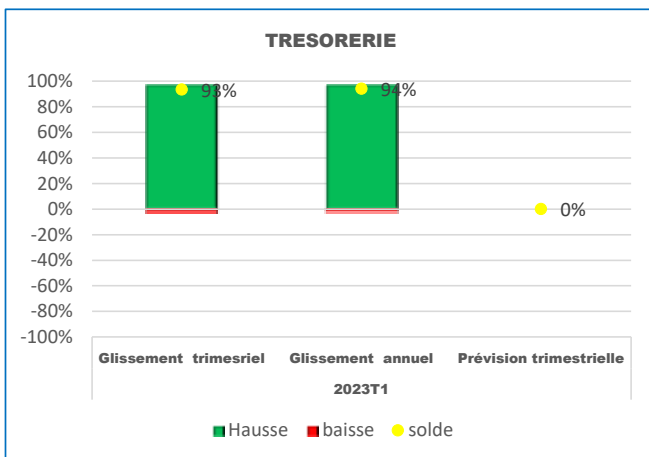
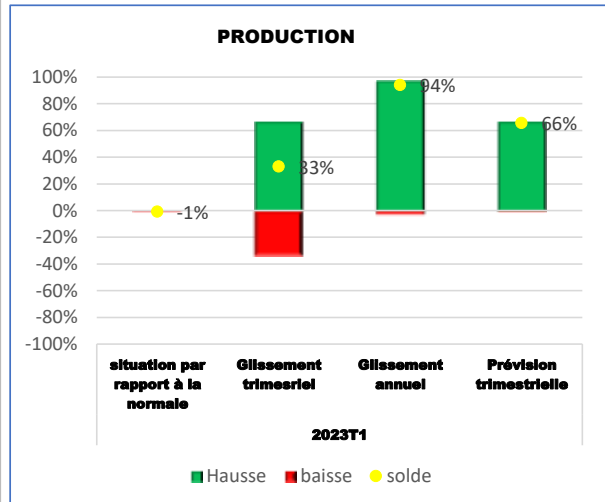
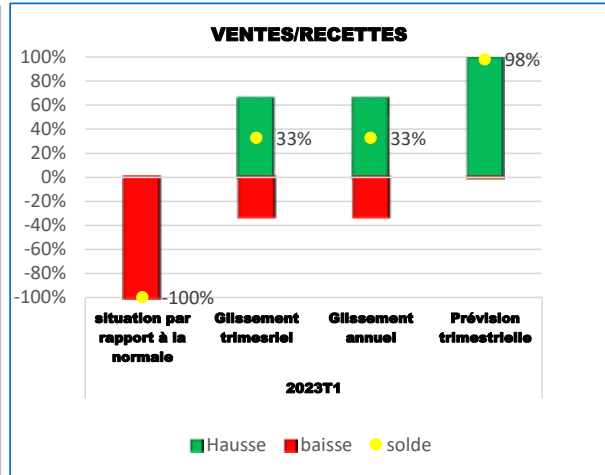
## II.1.4 INDUSTRIE D'EAU ET D'ELECTRICITE

La totalité des entreprises intervenant dans l'industrie de l'eau et de l'électricité font face à une baisse de recettes par rapport à la situation normale. Cependant en glissement trimestriel et annuel les recettes sont en hausse avec un solde favorable de 33%. Les prévisions de recettes sont bonnes avec un solde favorable de 100% pour le prochain trimestre.

La production est en baisse par rapport à la situation normale. En glissement trimestriel et annuel la conjoncture est bonne avec respectivement des soldes favorables de 33% et 94%. Avec un solde favorable de 66% la production devrait augmenter au cours du prochain trimestre.

En glissement trimestriel les effectifs employés sont en hausse. En glissement annuel les effectifs employés ont suivi l'évolution de la production avec un solde favorable de 33%. Tout comme la production, les effectifs devraient être en hausse au cours du prochain trimestre avec un solde favorable de 52%.

En glissement trimestriel tout comme en glissement annuel les entreprises du secteur eau et électricité connaissent une détente de la trésorerie avec respectivement des soldes favorables de 93% et 94%. Pour le prochain trimestre on assistera également à une détente de la trésorerie.



## **II.2 SECTEUR DU COMMERCE**

*"Mauvaise tenue de l'activité économique"*

La conjoncture au premier trimestre 2023 dans le secteur du commerce n'est pas reluisante même si on assiste à une amélioration de la trésorerie. En effet, par rapport au trimestre précédent, les ventes, le carnet de commandes, les commandes, les effectifs employés ont baissé. Seuls les prix de vente ont connu une hausse occasionnant une amélioration de la trésorerie.

**VENTES/RECETTES**

Au premier trimestre 2023, comparé à la situation normale, 64% des chefs d'entreprise ont relevé une baisse des ventes contre 16% ayant relevé une hausse, soit un solde défavorable de 48%.

Comparativement au trimestre précédent, les ventes ont baissé car 53% des chefs d'entreprise ont déclaré une baisse contre 24% qui ont relevé une hausse, soit un solde défavorable de 29%. Mais, comparativement au premier trimestre 2022, les ventes ont connu une hausse car seulement 3% des chefs d'entreprises ont déclaré que leurs ventes ont baissé par rapport au même trimestre de l'année précédente; 95% ont déclaré une hausse soit un solde de +92%.

Pour le trimestre à venir, les chefs d'entreprise sont assez optimistes quant à une augmentation des recettes avec un solde favorable de 41%.

**TRESORERIE**

En dépit de la baisse des recettes, la situation de la trésorerie des entreprises dans le secteur du commerce s'est améliorée en glissement trimestriel car 22% des chefs d'entreprise ont déclaré une amélioration de la trésorerie contre 18% ayant déclaré une détérioration, soit un solde de +4%.

L'évolution en glissement annuel est similaire à celle du glissement trimestriel avec un solde favorable de 16%.

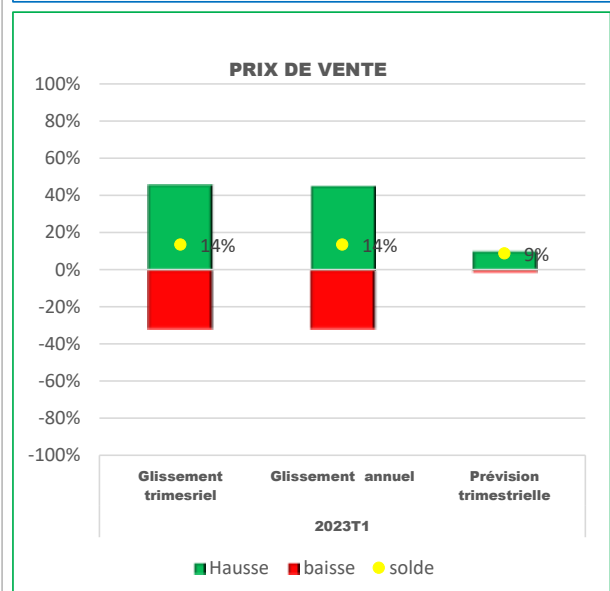
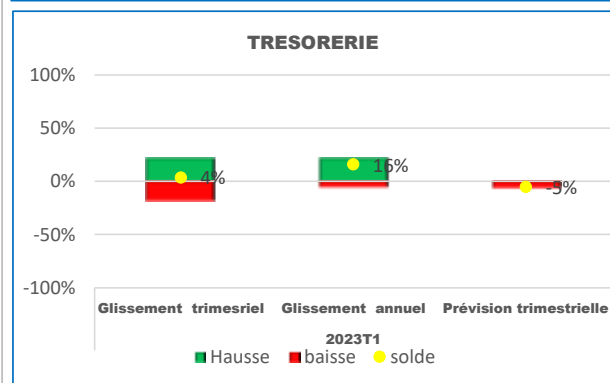
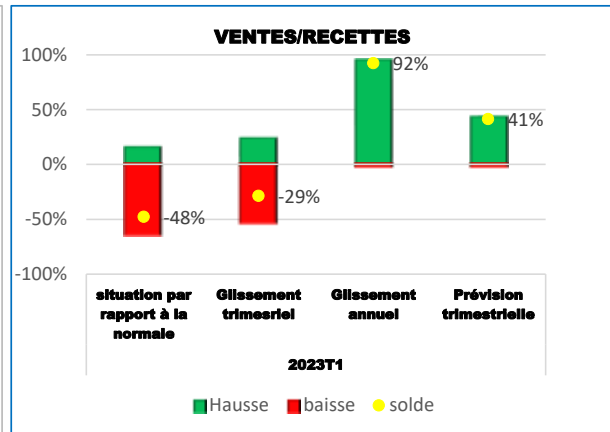
**PRIX DE VENTE**

Pour le trimestre à venir, les chefs d'entreprises sont assez pessimistes en s'attendant à une détérioration de la trésorerie.

Le secteur du commerce connaît une augmentation des prix de vente selon les déclarations des chefs d'entreprises. En effet, au premier trimestre 2023, 46% des chefs d'entreprise ont déclaré une hausse des prix de vente et 32% une baisse, soit un solde favorable de 14%.

En glissement annuel, la situation des prix de vente est identique à celle du glissement trimestriel.

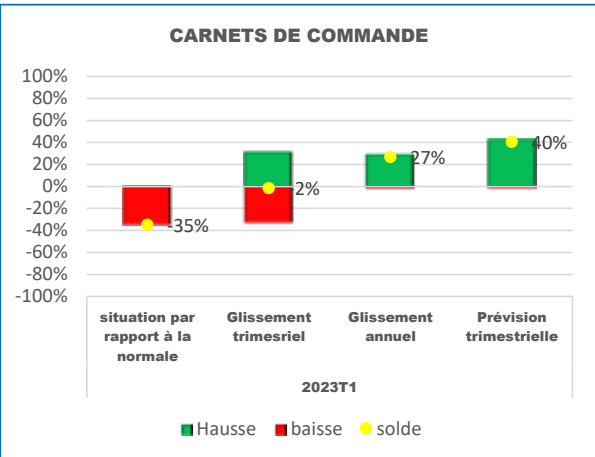
Pour le trimestre à venir, les chefs d'entreprise sont assez optimistes car ils s'attendent à une augmentation des prix de vente.



## CARNETS DE COMMANDES

Au premier trimestre 2023, comparé à la situation normale, les commandes enregistrées et qui ne sont pas encore livrées (carnets de commande) ont baissé avec un solde de -35%. De même comparativement au trimestre précédent, les carnets de commandes ont connu une baisse. Par contre, en glissement annuel, les commandes enregistrées et qui ne sont pas encore livrées sont en hausse.

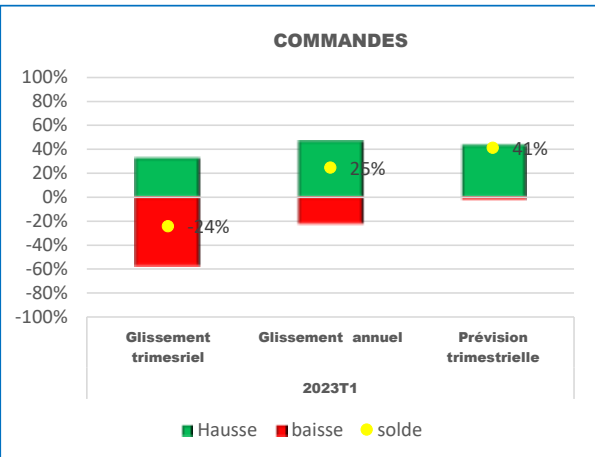
Pour le prochain trimestre, les chefs d'entreprise tablent sur une hausse des carnets de commande avec un solde de +40%.



## COMMANDES

Au premier trimestre 2023, l'ensemble des commandes (commandes non encore livrées (carnet de commande) et les commandes déjà livrées) enregistrés par les entreprises de commerce sont en baisse par rapport au trimestre précédent puisque 57% des chefs d'entreprise ont relevé une baisse des commandes contre 33% ayant relevé une hausse, soit un solde de -24%. Par contre, comparativement au même trimestre de l'année 2022, le solde est de +47% indiquant que les commandes enregistrées par les chefs d'entreprises ont connu une hausse.

Pour le prochain trimestre, les chefs d'entreprise pensent qu'ils vont enregistrer des commandes supérieures à celles du premier trimestre 2023.

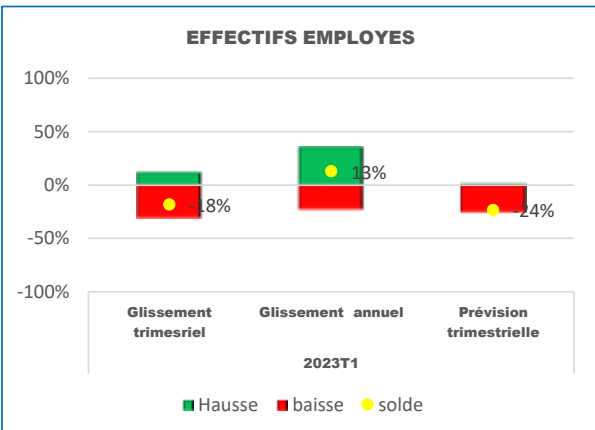


## EFFECTIFS EMPLOYES

Pour ce qui est des effectifs employés, comparé à la situation du trimestre passé, on assiste à une baisse puisque 31% des chefs d'entreprise ont déclaré une baisse des effectifs employés contre 13% ayant déclaré une hausse, soit un solde défavorable de 18%.

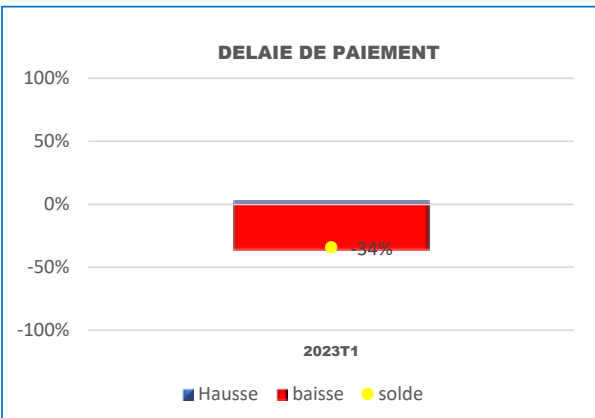
Par rapport au premier trimestre de 2022, le solde est de +13% indiquant une augmentation du nombre des effectifs employés.

Pour le trimestre à venir, les chefs d'entreprise ne comptent pas augmenter les effectifs employés.



## DELAI DE PAIEMENT

Dans le secteur du commerce, les clients tardent à honorer leurs factures. En effet, au premier trimestre 2023, comparé à la situation normale, les chefs d'entreprises ont déclaré un allongement des délais de paiement.



## APPROVISIONNEMENTS

Les entreprises du commerce ont diminué leurs approvisionnements au premier trimestre 2023. En effet, la quantité de marchandises acquises et destinée à la vente est en baisse comparativement à la situation normale puisque que le stock de marchandises disponible dépasse le stock normal.

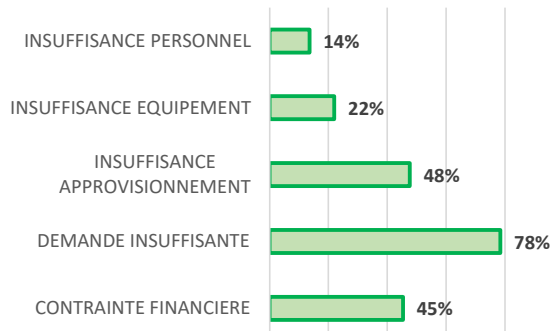
## DIFFICULTES RENCONTREES

Comme tous les autres secteurs, le secteur du commerce rencontre des difficultés. En effet, 78% des entreprises font face à une insuffisance de la demande, 48% ont des difficultés pour s'approvisionner en marchandises, 45% font face à des contraintes financières. Par ailleurs, 22% des entreprises évoluant dans le commerce n'ont pas suffisamment des matériels nécessaires pour le commerce (moyen roulant de livraison, entrepôts, etc.), et 14% n'ont pas suffisamment de personnel.

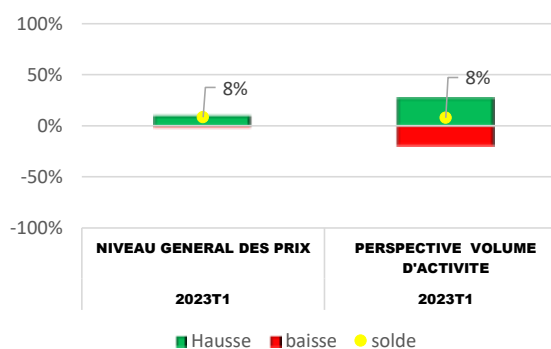
## PERSPECTIVES

Dans le secteur du commerce, les chefs d'entreprises projettent une hausse probable du volume d'activité (production) et du niveau général des prix dans le secteur.

### DIFFICULTES RENCONTREES



### PERSPECTIVES



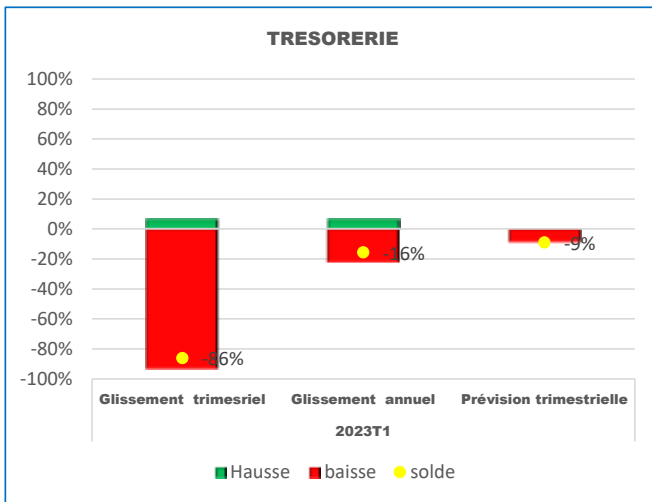
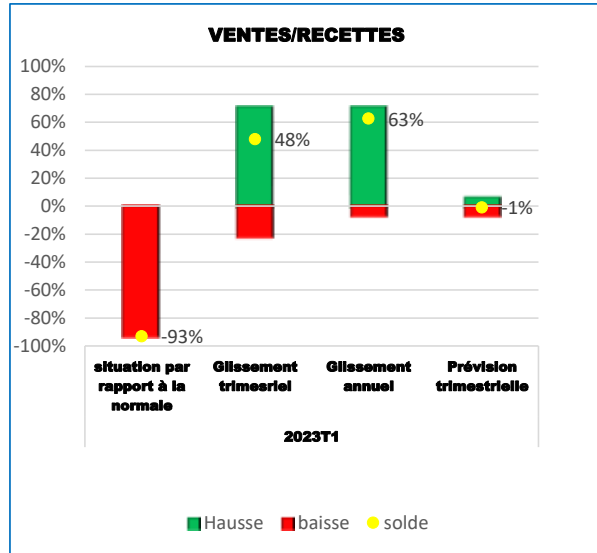
## LES SOUS-SECTEURS DU COMMERCE

### II.2.1 COMMERCE ET REPARATION DE MATERIELS DE TRANSPORT

Dans le sous-secteur du commerce et réparation de matériels de transport au premier trimestre de 2023, les ventes sont en baisse comparativement à la situation normale.

En glissement trimestriel, on note une hausse des ventes, une baisse des effectifs employés avec une détérioration de la trésorerie. Comparativement au même trimestre de l'année précédente, les ventes et les effectifs employés sont en hausse sur fond de difficultés de trésorerie.

En prévision, les responsables du sous-secteur sont pessimistes. Ils prévoient en effet pour le trimestre à venir une baisse des recettes, des effectifs employés ainsi qu'une trésorerie toujours difficile.



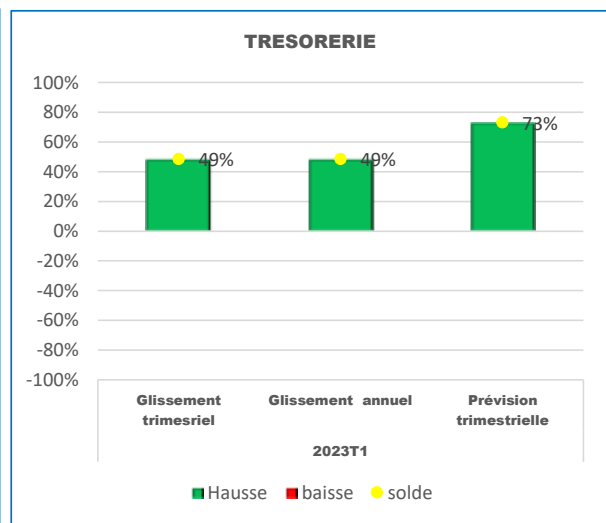
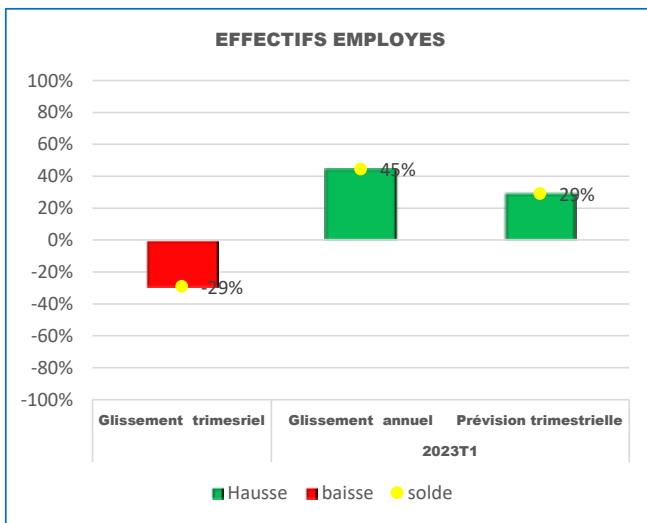
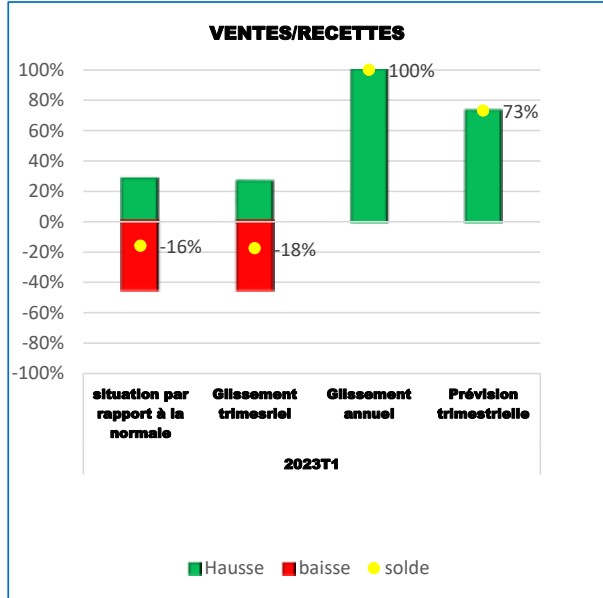
## II.2.2 COMMERCE DE GROS HORS MATERIELS DE TRANSPORT

Dans le sous-secteur du commerce de gros hors matériaux de transport, au premier trimestre de 2023, les recettes sont en baisse comparativement à la situation normale.

En glissement trimestriel, les recettes et les effectifs employés sont en baisse, avec néanmoins une bonne situation de la trésorerie.

En glissement annuel les recettes et les effectifs employés sont en hausse avec une bonne situation de la trésorerie.

En prévision, les responsables du commerce de gros sont optimistes pour le trimestre à venir. Ils anticipent en effet une hausse des ventes, des effectifs employés dans un contexte de détente de trésorerie.



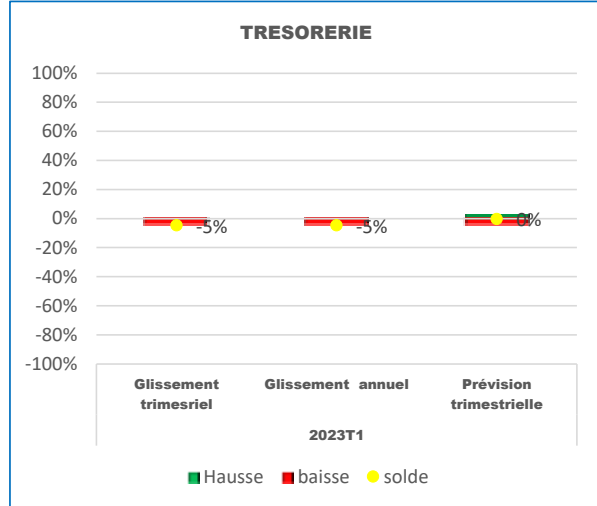
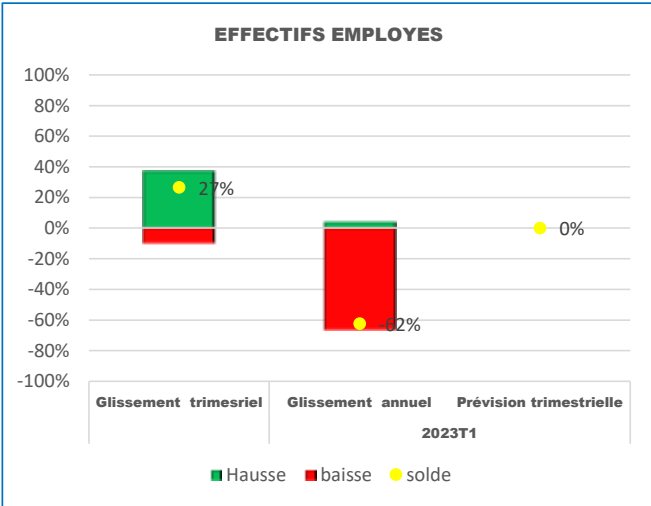
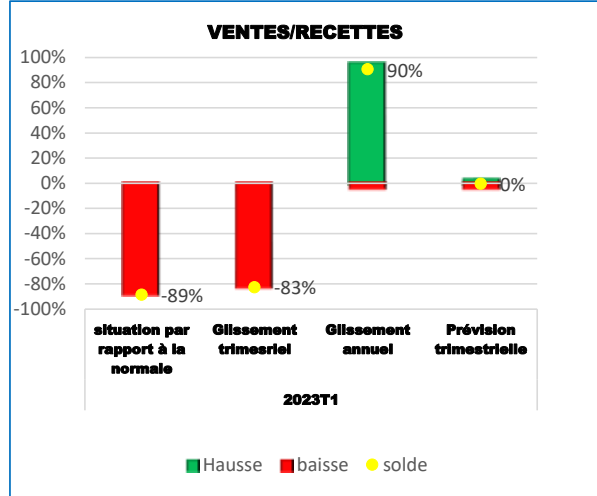


### II.2.3 COMMERCE DE DETAIL

Dans le commerce de détail, au 1er trimestre 2023, comparé à la situation normale, on assiste à une baisse des ventes. Par rapport au trimestre précédent, les chefs d'entreprise estiment que les ventes ont également baissé suivi d'une détérioration de la trésorerie. Seuls les effectifs employés ont connu une hausse.

En glissement annuel, les recettes sont en hausse, tandis que les effectifs employés sont en baisse et la situation de la trésorerie difficile.

Pour le deuxième trimestre 2023, les responsables des entreprises du commerce de détail tablent sur une stabilité des recettes, des effectifs employés et de la trésorerie.



## **II.3 SECTEUR DE LA CONSTRUCTION**

Au premier trimestre 2023, le secteur de la construction connaît une conjoncture défavorable. En effet, le secteur fait face à une baisse des recettes, de la production, des effectifs employés et le tout couronné par des tensions de trésorerie. Le nombre de chantiers en cours d'exécution ainsi que les commandes sont aussi en baisse.

## VENTES/RECETTES

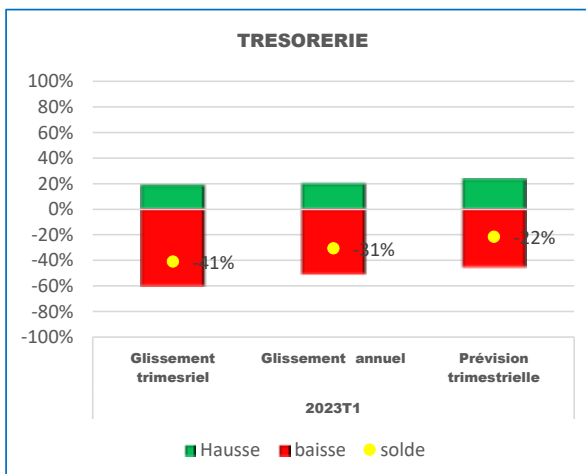
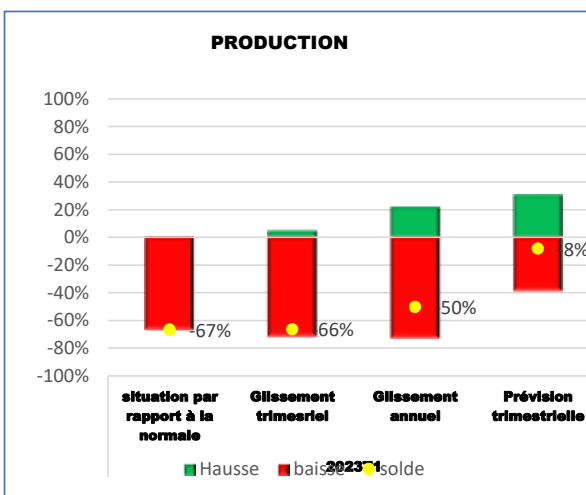
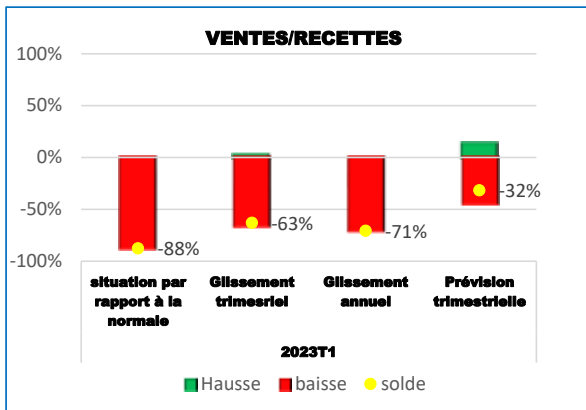
Au premier trimestre 2023, selon les **opinions** des chefs d'entreprises, comparé à la situation normale, les recettes ont baissé dans le secteur des BTP car 88% des chefs d'entreprises jugent la situation actuelle des recettes inférieure à la situation normale. Aucun chef d'entreprise n'a déclaré de hausse de recettes. En glissement trimestriel, les recettes ont baissé pour 68% des chefs d'entreprises contre 5% de leurs homologues qui jugent une situation à la hausse soit un solde défavorable de 63%. En comparaison au même trimestre de 2022, les entreprises déclarent une dégradation de la situation avec un solde négatif de 71%. Pour le prochain trimestre, les chefs d'entreprises du secteur des BTP sont pessimistes car ils s'attendent à une baisse des recettes.

## PRODUCTION

Au premier trimestre 2023, la production est en baisse par rapport à la normale car 67% des chefs d'entreprises ont déclaré une baisse de la production. Aucune entreprise du BTP n'a connu de hausse de production. En comparaison au quatrième trimestre de 2022, 71% ont observé une baisse de leur production contre 5% qui ont connu une hausse soit un solde d'opinion négatif de 66%. Par rapport à la même période de l'année précédente, la situation est identique à celui du glissement trimestriel avec un solde défavorable de 50%. Pour le deuxième trimestre 2023, les chefs d'entreprises du secteur sont pessimistes car ils s'attendent à une baisse de la production.

## TRESORERIE

Comparé au trimestre précédent, 60% des chefs d'entreprises notent une détérioration alors que 19% constatent une détente soit un solde défavorable de 41%. La situation est presque identique en glissement annuel car 51% des chefs d'entreprises déclarent une détérioration de la trésorerie contre 20% qui ont connu une détente de leur trésorerie. Par rapport au prochain trimestre, les chefs d'entreprises du BTP sont pessimistes quant à l'amélioration de la trésorerie.



## EFFECTIFS EMPLOYES

Au premier trimestre 2023, les effectifs employés dans les BTP sont en baisse comparativement au trimestre précédent avec un solde négatif de 68%. Ces effectifs sont également en baisse par rapport au même trimestre de l'année dernière. Pour le prochain trimestre, les chefs d'entreprises ne s'attendent pas à une amélioration de la situation des emplois ; ils s'attendent à une continuité de la baisse des effectifs employés.

## CARNETS DE COMMANDES

Au premier trimestre 2023, comparé à la situation normale, les commandes non livrées (carnet de commandes) des entreprises du BTP sont en baisse avec un solde négatif de 60%. La situation est la même en glissement trimestriel et annuel avec un solde défavorable de 66%. Au regard de la morosité de la situation, les chefs d'entreprises sont pessimistes et prévoient une baisse de leur carnet de commandes au deuxième trimestre 2023.

## CHANTIERS EN EXECUTION

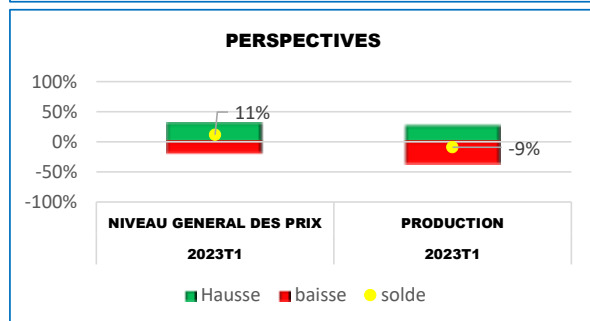
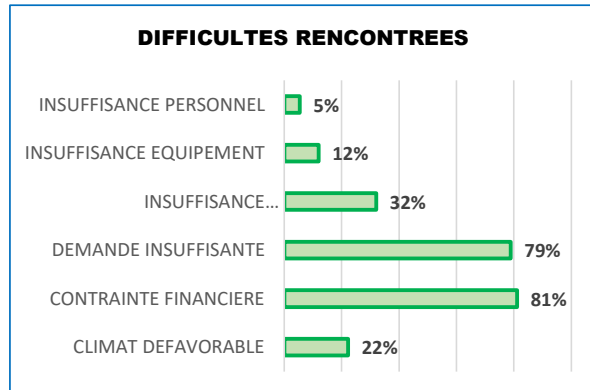
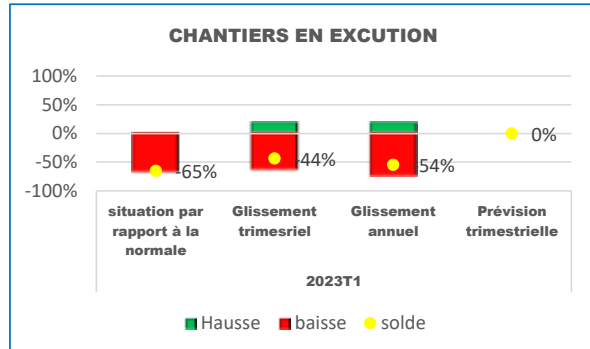
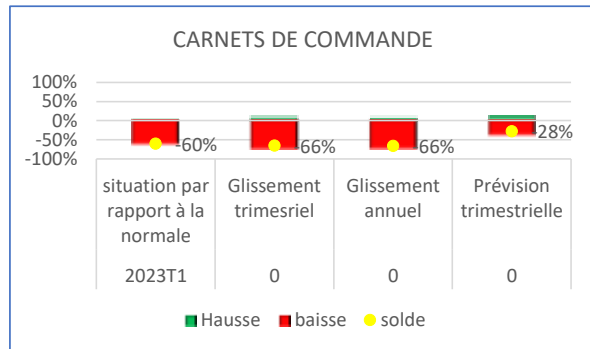
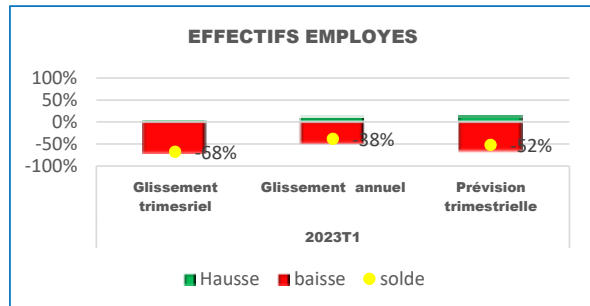
Au premier trimestre 2023, le nombre de chantiers en cours d'exécution est en baisse par rapport à la situation normale avec un solde négatif de 65%. Par rapport au trimestre précédent, les chantiers en exécution sont également en baisse avec un solde négatif de 44%. Comparé au même trimestre de l'année précédente, la situation est identique (baisse des chantiers en exécution). Pour le prochain trimestre les chefs d'entreprises préfèrent être prudents quant à l'évolution des chantiers en exécution (solde de 0%)

## DIFFICULTES RENCONTREES

Les activités dans le secteur du BTP ne sont pas sans difficultés. En effet, huit entreprises sur dix (81%) font face à des contraintes financières. Cette situation est accompagnée d'une insuffisance de la demande rencontrée par 79% des acteurs du secteur et des difficultés pour s'approvisionner chez 32% des entreprises du BTP. D'autres difficultés existent dans le secteur du BTP parmi lesquels on a l'insuffisance de personnel et l'insuffisance des équipements rencontrés par 5% des entreprises, respectivement 12%.

## PERSPECTIVES

En termes de perspectives, les chefs d'entreprises prévoient une baisse de la production dans le secteur, laquelle baisse sera accompagnée d'une hausse du niveau général des prix.



## LES SOUS-SECTEURS DE LA CONSTRUCTION (BTP)

### II.3.1 CONSTRUCTION DE BATIMENT

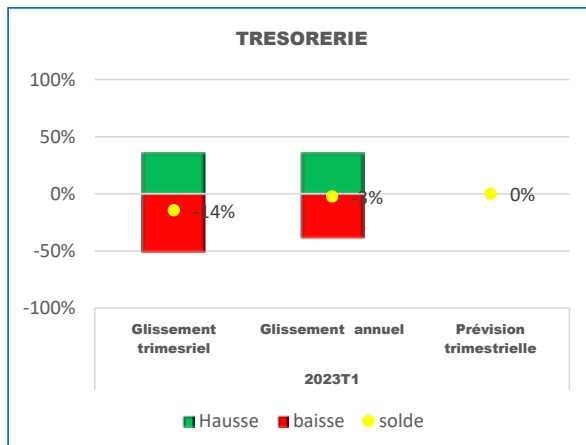
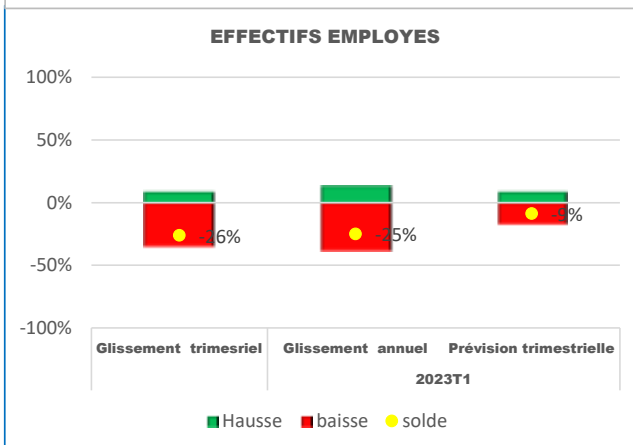
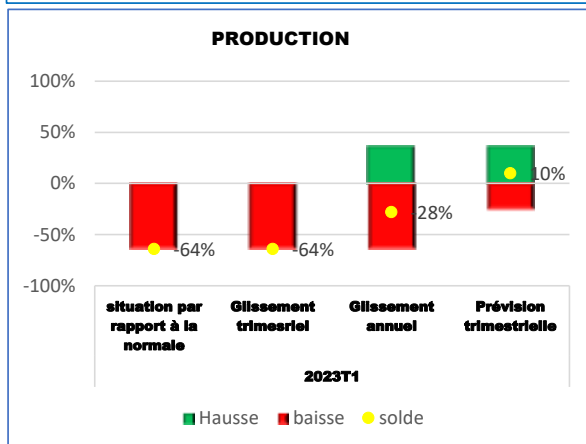
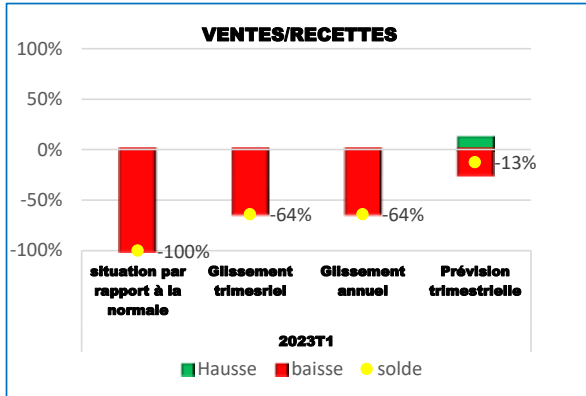
Le sous-secteur "construction des bâtiments" vise les chantiers de construction de bâtiments neufs, les rénovations, les transformations et les extensions ainsi que le montage de bâtiments préfabriqués. Elle comprend les travaux de construction complète d'habitations, de bureaux, de magasins et autres bâtiments publics, industriels, agricoles, etc.

Dans le sous-secteur de la construction de bâtiments, au premier trimestre 2023, les recettes et la production sont en baisse comparativement à la situation normale.

En glissement trimestriel, les recettes, la production, les effectifs employés sont en baisse dans un contexte de tensions de trésorerie.

Par rapport à la situation d'il y a un an plus tôt (premier trimestre 2022), bien que certains chefs d'entreprises du sous-secteur de la construction de bâtiments aient déclaré des hausses de la production (36%), des effectifs employés (14%) et une détente de la trésorerie (36%), la situation est identique à celle du glissement trimestriel. En effet, on note une baisse de la production avec un solde négatif de 28%, une baisse des recettes avec un solde d'opinion négatif de 64% et une baisse des effectifs employés avec un solde de -25% dans un climat de tensions de trésorerie avec un solde de -3%.

Pour le trimestre à venir, même si les chefs d'entreprises du secteur de la construction de bâtiments sont optimistes quant à l'évolution de la production et de la trésorerie, ils s'attendent à une baisse des effectifs employés accompagnée de tensions de trésorerie.



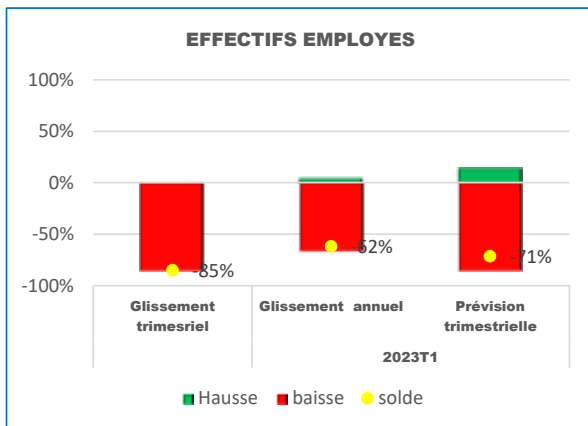
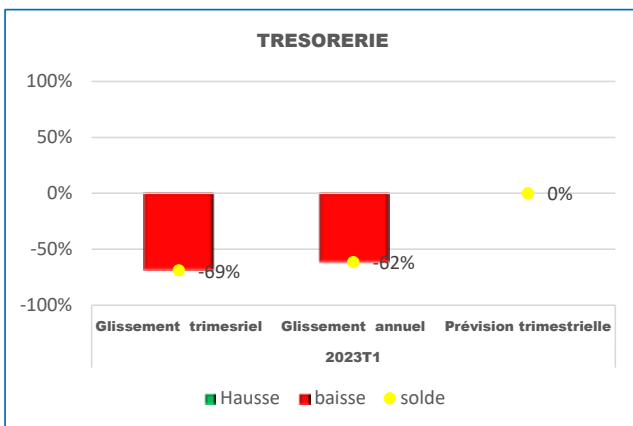
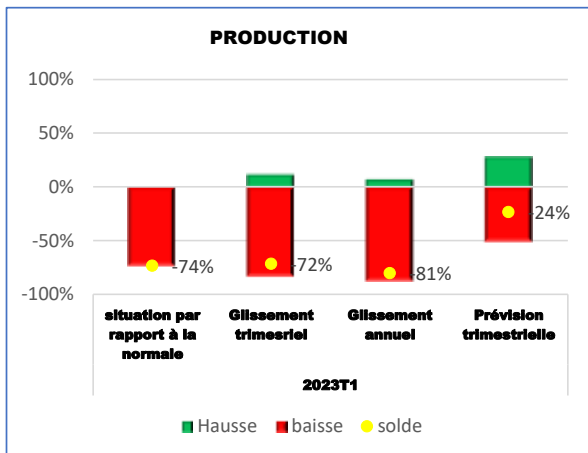
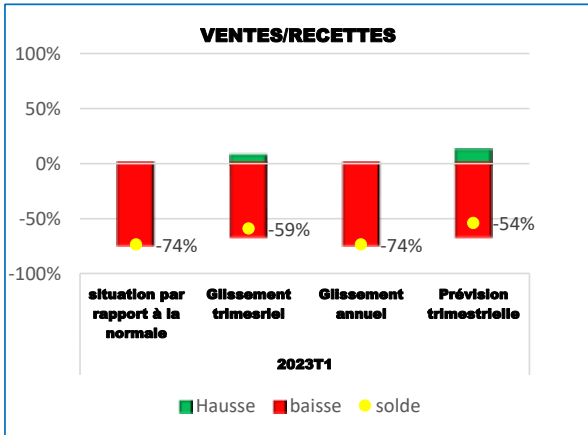
### II.3.2 GENIE CIVIL

Le sous-secteur du génie civil comprend les entreprises évoluant dans la construction et la remise en état de toutes chaussées; le marquage au sol des chaussées, la pose d'équipements de sécurité et de panneaux de signalisation ; la construction de voies ferrées, d'ouvrages d'art (ponts, tunnels, etc.), installations portuaires et barrages ; la construction de réseaux (pour eau, gaz, pétrole, etc.) et de lignes électriques ou téléphoniques, y compris les centrales électriques, postes de transformation, stations de relevage et autres structures ou bâtiments faisant partie intégrante de ces systèmes ; la construction de structures complexes (ouvrages industriels ou miniers, grands stades, etc) , le forage de puits d'eau.

Dans le sous-secteur du génie civil, au premier trimestre 2023, les recettes et la production sont en baisse comparativement à la situation normale. Comparé au trimestre précédent, les recettes, la production, les effectifs employés sont en baisse dans une situation de tensions de trésorerie.

Pa rapport au même trimestre de l'année précédente, la situation est semblable à celle du glissement trimestriel. En effet, on note une baisse de la production avec un solde négatif de 81%, une baisse des recettes avec un solde négatif de 74% et une baisse des effectifs employés avec un solde de -62% dans un climat de tensions de trésorerie avec un solde de -62%.

Pour le trimestre à venir les chefs d'entreprises du sous-secteur du génie civil sont pessimistes. Ils s'attendent à une baisse des recettes, de la production, des emplois, avec une persistance des tensions de trésorerie.



### II.3.3 ACTIVITÉS SPECIALISEES DE CONSTRUCTION

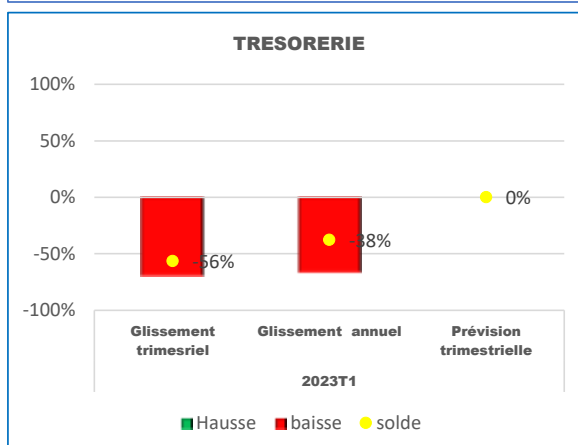
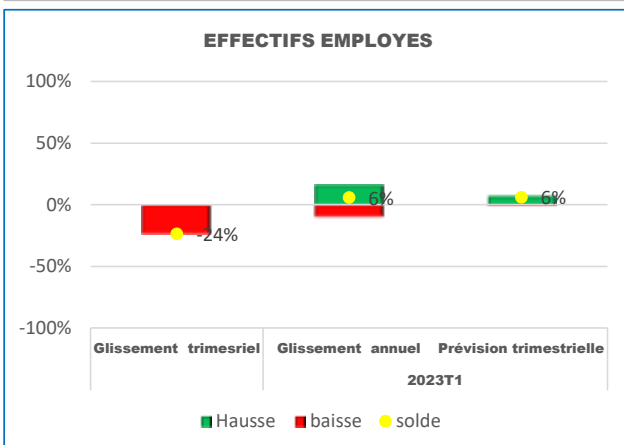
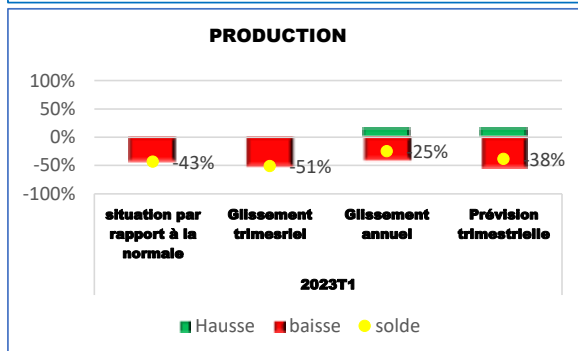
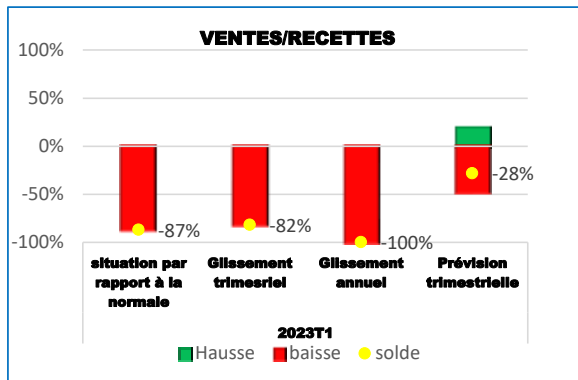
Le sous-secteur des activités spécialisées de construction concerne les entreprises effectuant les activités de réparation et d'entretien similaires aux activités de pose ou de montage ; le montage de structures métalliques ; les travaux d'installation (plomberie, installation de systèmes de conditionnement d'air et d'alarmes, d'antennes, et autres travaux électriques; les travaux de finition (menuiserie, peinture, carrelage, etc.) y compris d'autres travaux spécialisés divers allant des travaux sous marins au montage d'échafaudages, la location d'équipements avec opérateur .

Dans le sous-secteur des activités spécialisées de construction, au premier trimestre 2023 , les recettes et la production sont en baisse comparativement à la situation normale.

En glissement trimestriel, les recettes, la production, les effectifs employés sont en baisse dans un climat de tensions de trésorerie.

Par rapport à la situation au premier trimestre 2022, on note une baisse de la production avec un solde négatif de 25%, une baisse des recettes avec un solde d'opinion négatif de 100% dans une situation de tensions de trésorerie avec un solde de -38%. Cependant, on constate une hausse des effectifs employés avec un solde de +3%.

Pour le trimestre à venir les chefs d'entreprises du sous-secteur des activités spécialisées de construction sont pessimistes car ils s'attendent à une baisse des recettes, de la production, des effectifs employés accompagné de tensions de trésorerie.



## **II.4 SECTEUR DES SERVICES**



*"Conjoncture économique défavorable dans le secteur des services"*

**VENTES/RECETTES**

Dans le secteur des services, au premier trimestre 2023, les recettes ont connu une baisse comparativement à la situation normale, en glissement trimestriel et annuel. En effet, seulement 2% des chefs d'entreprises ont déclaré une hausse des recettes comparativement à la situation normale contre 76% qui ont estimé qu'elles ont baissé soit un solde de -74%. La situation est identique en glissement trimestriel avec un solde de -64%.

En glissement annuel, 66% des chefs d'entreprises ont observé une baisse des recettes et 17% une hausse, soit un solde défavorable de 49%.

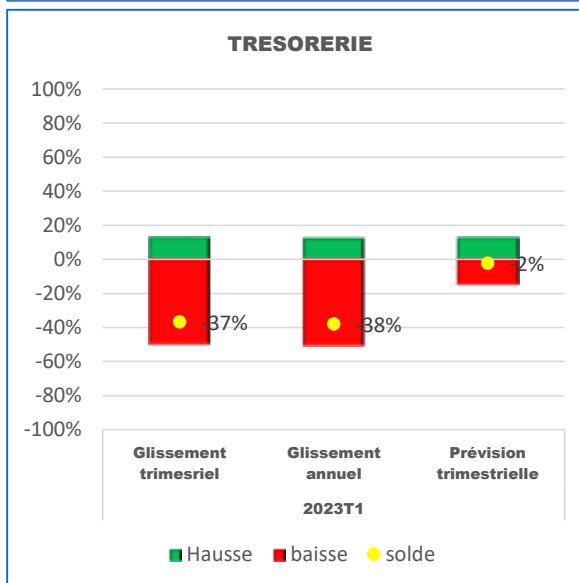
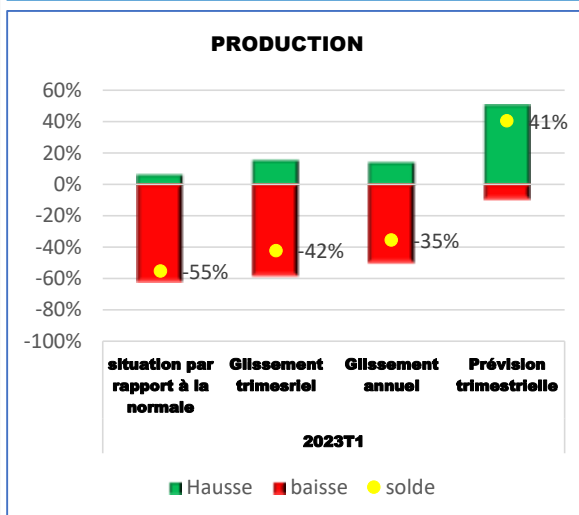
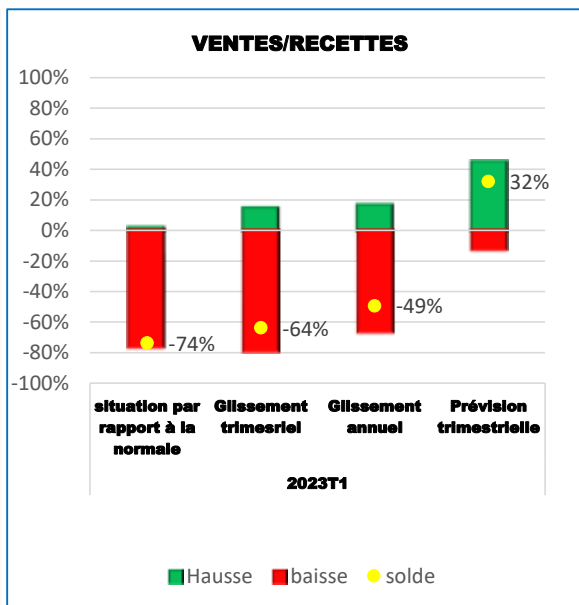
Les chefs d'entreprises sont pourtant optimistes pour le trimestre à venir car ils s'attendent à une hausse des recettes (solde de +32%).

**PRODUCTION**

Dans le secteur des services, au premier trimestre 2023, la production a connu une baisse comparativement à la situation normale avec un solde défavorable de 55%. Cette baisse est aussi observée en glissement trimestriel avec un solde défavorable de 42% et en glissement annuel avec un solde de -35%. Quant au trimestre à venir, les chefs d'entreprises sont optimistes car 51% prévoient une hausse contre 10% pour une baisse, soit un solde d'opinions favorable de 41%.

**TRESORERIE**

Aussi bien en glissement trimestriel qu'annuel, les chefs d'entreprises ont déclaré des tensions de trésorerie dans le secteur des services. En glissement trimestriel, 50% des chefs d'entreprises ont affirmé avoir observé une détérioration de leur trésorerie contre 13% pour une amélioration, soit un solde de -37%. Quant au glissement annuel, 50% des chefs d'entreprises ont déclaré connaître des tensions de trésorerie contre 12% de détente, soit un solde défavorable de 38%. Pour le trimestre à venir, les chefs d'entreprises prévoient une dégradation de la situation de la trésorerie avec



### EFFECTIFS EMPLOYES

Comparativement au quatrième trimestre 2022, 44% des chefs d'entreprises ont observé une diminution des effectifs employés au premier trimestre 2023 contre 9% ayant observé une hausse, soit un solde défavorable de 35%.

En comparant au premier trimestre 2022, 33% des chefs d'entreprise des services ont déclaré une baisse contre 7% qui ont déclaré une hausse, soit un solde défavorable de 25%.

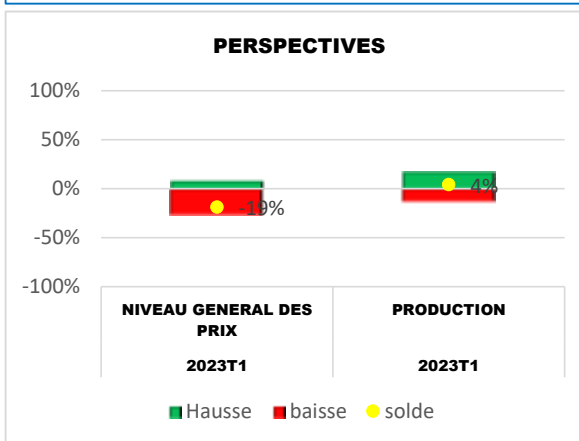
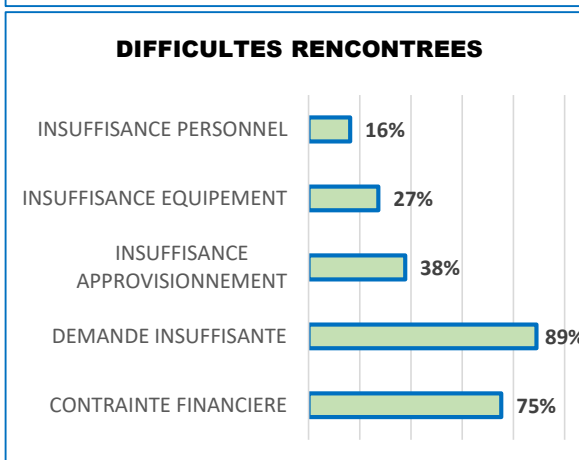
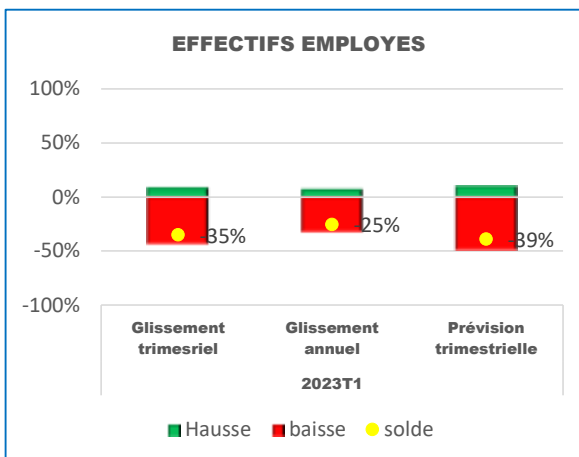
Les chefs d'entreprise sont pessimistes quant à une amélioration de l'emploi au trimestre suivant, avec un solde de -39%.

### DIFFICULTES RENCONTREES

Tout comme les entreprises des autres secteurs, le secteur des services rencontre d'énormes difficultés. En effet, 89% des entreprises de services font face à des demandes insuffisantes, 75% éprouvent des difficultés financières, 38% ont des difficultés pour s'approvisionner en matière première, 27% manquent d'équipement et 16% font face une pénurie de main d'œuvre (insuffisance de personnel).

### PERSPECTIVES

Comme perspectives dans le secteur, les chefs d'entreprises s'attendent à une baisse probable du niveau général des prix et à une hausse probable de la production.



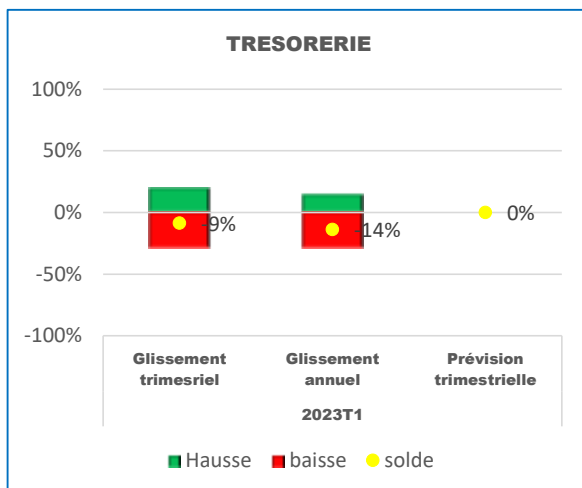
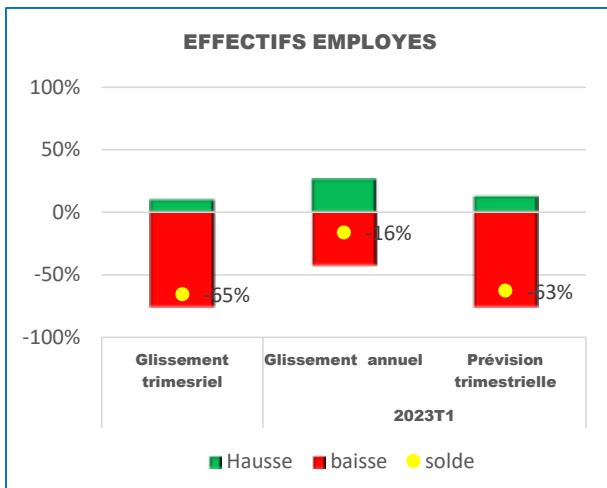
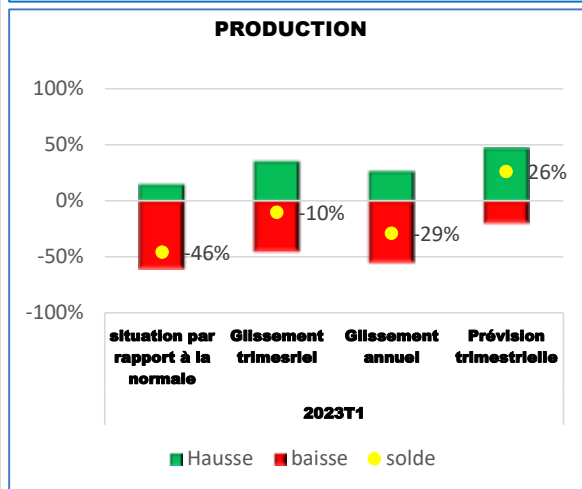
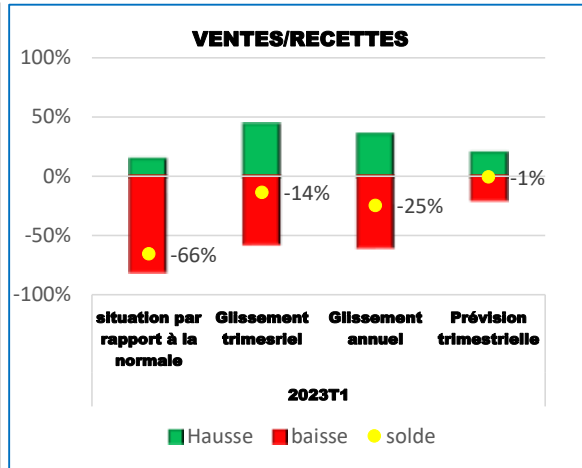
## LES SOUS-SECTEURS DES SERVICES

### II.4.1 TRANSPORT ET ENTREPOSAGE

La conjoncture dans le transport et entreposage est caractérisée au premier trimestre de 2023 par une baisse des recettes avec un solde de -66% et de la production avec un solde de -46% comparativement à la situation normale.

Cette baisse est également observée en glissement trimestriel comme en glissement annuel et concerne aussi bien les ventes, la production ainsi que les effectifs employés avec une détérioration de la trésorerie.

Pour le trimestre à venir, les chefs d'entreprise du sous-secteur s'attendent à une hausse de la production avec un solde de +26%. Ils s'attendent par contre à une baisse des recettes avec un solde -1% et des effectifs employés (-63%). Pour ce qui est de la trésorerie, ils préfèrent être prudent (solde de 0%).



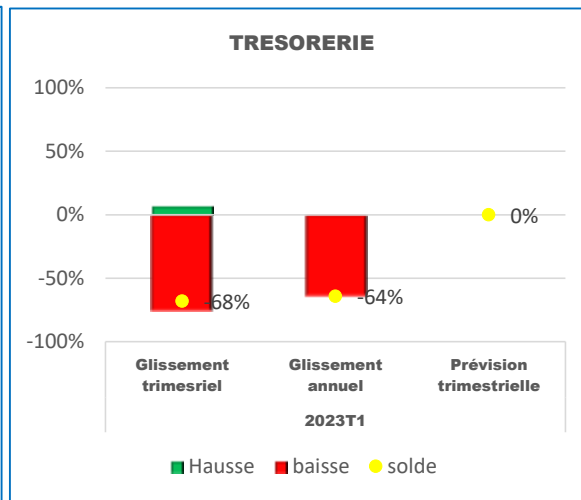
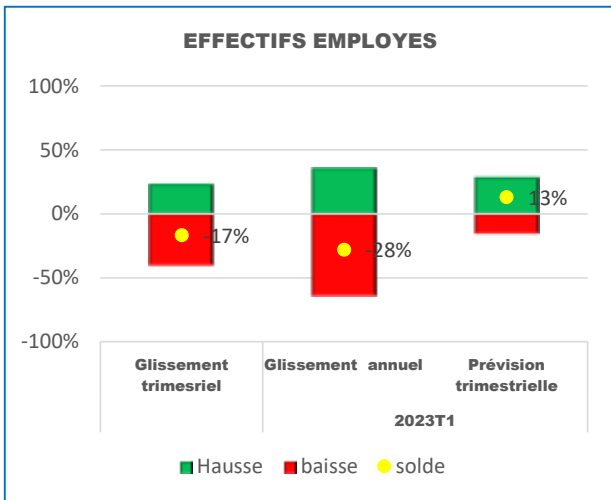
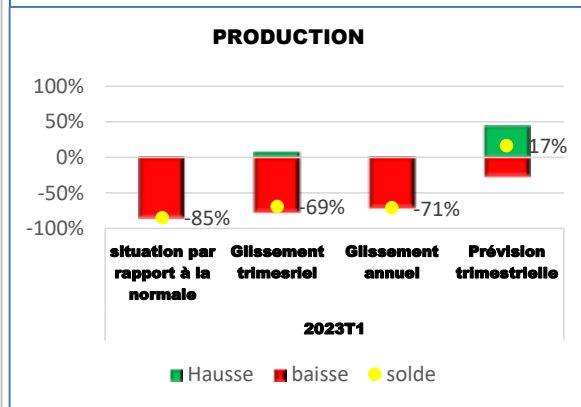
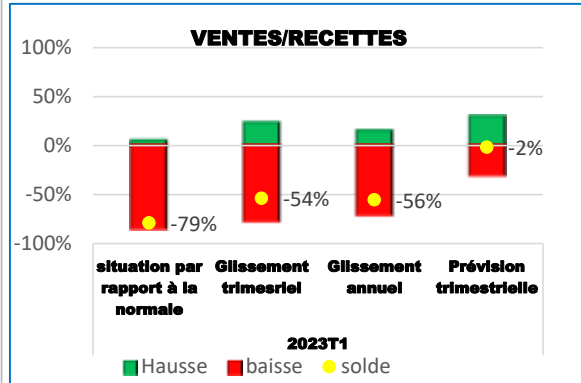
## II.4.2 BAR, HOTEL ET RESTAURANT

Au premier trimestre de 2023, dans le secteur bar, hôtel et restaurant, la conjoncture économique est défavorable. En effet, le niveau des recettes et de la production sont en deçà de la situation normale avec des soldes de -79% respectivement -85%.

En glissement trimestriel les recettes, la production, les effectifs employés sont en baisse dans une situation de tension de trésorerie.

Comparé à la situation il y'a un an, les recettes, la production, les effectifs employés sont également en baisse des recettes avec une détérioration de la trésorerie.

Pour le trimestre à venir, bien que les chefs d'entreprise aient l'intention d'augmenter la production et espèrent embaucher davantage, ils s'attendent à une baisse des recettes et préfère être prudents quant à l'évolution de la

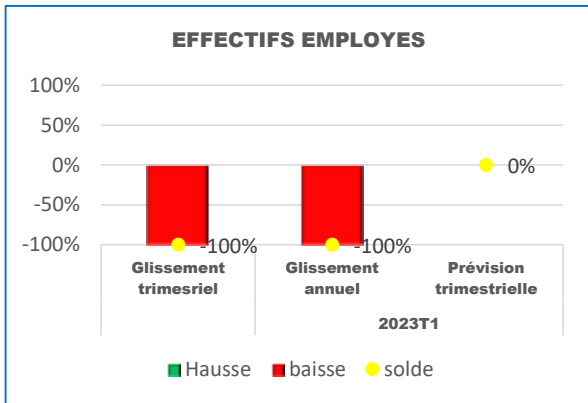
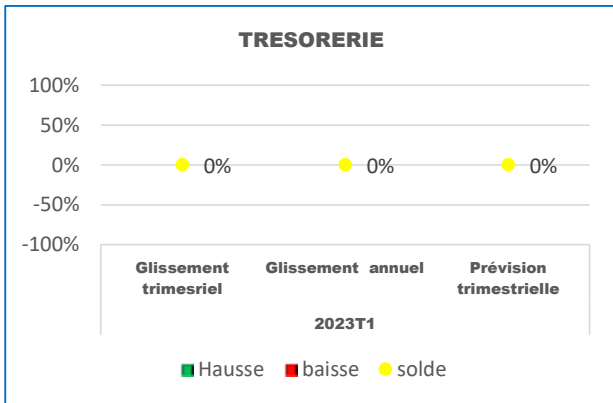
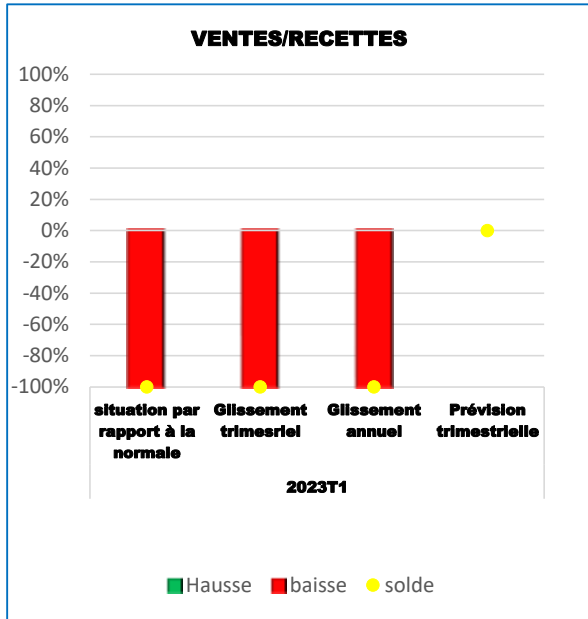


### II.4.3 COMMUNICATION

Au premier trimestre de 2023, l'évolution de la conjoncture est défavorable dans le sous-secteur de la télécommunication. En effet, selon les chefs d'entreprises le niveau des recettes est inférieur à la normale.

Comparativement au trimestre précédent, les recettes et les effectifs employés sont en recul. L'évolution en glissement annuel est quasi-identique à celle du glissement trimestriel.

Pour le trimestre à venir, les chefs d'entreprises ne prévoient aucun changement.



### II.4.4 AUTRES SERVICES

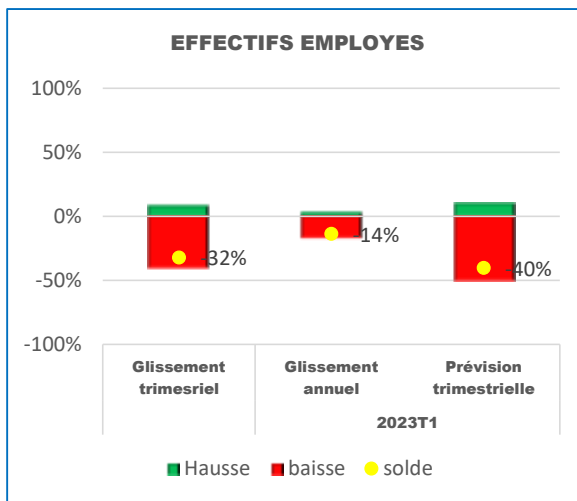
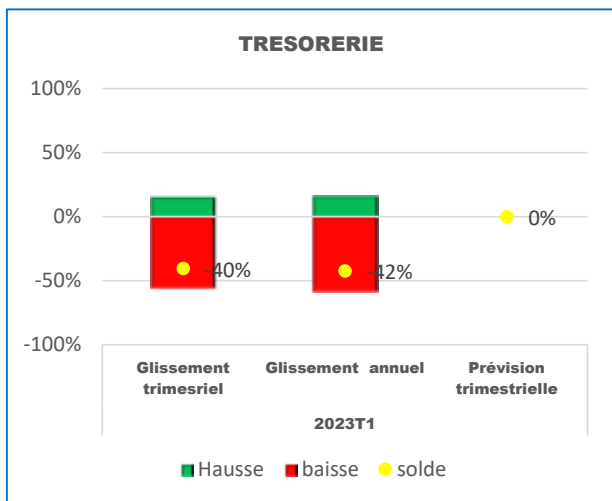
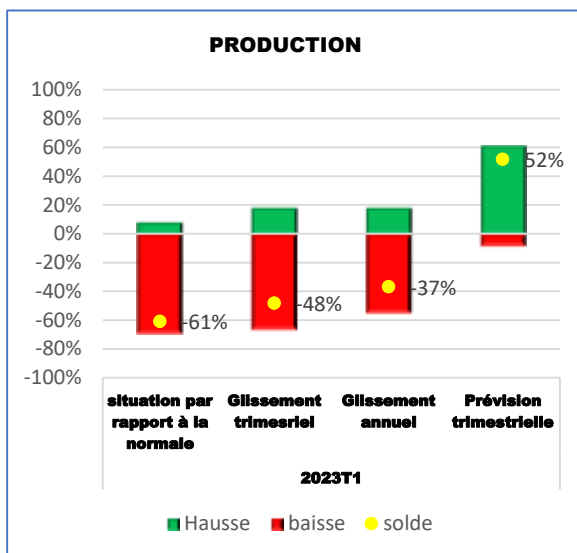
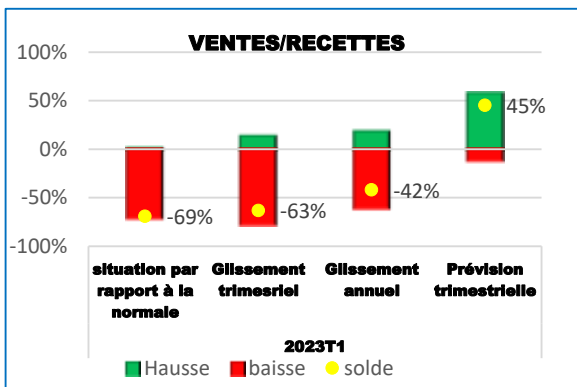
Les autres services concernent les entreprises menant des activités immobilières, des activités spécialisées, scientifiques et techniques, des activités de services de soutien et de bureau, l'enseignement, des activités pour la santé humaine et l'action sociale, des activités artistiques, sportives et récréatives et autres activités de services.

Au premier trimestre de 2023, dans les autres services, le niveau des recettes et de la production sont en deçà de la situation normale.

Comparé à la situation au quatrième 2022, les recettes, la production et les effectifs employés ont enregistré des baisses cumulées à une détérioration de la situation de la trésorerie.

En glissement annuel, la situation n'est pas meilleure que celle trimestrielle. Les entreprises évoluant dans les autres services ont enregistré une baisse des recettes, de la production, des effectifs employés dans une situation de tension de trésorerie.

Pour le trimestre à venir, les entreprises des autres services n'entendent pas augmenter la main d'œuvre mais s'attendent à une hausse de la production ainsi que des recettes. Quant à la situation de la trésorerie, les chefs d'entreprises préfèrent être prudents.





# ANNEXES



Tableau 1: Synthèse des soldes d'opinions dans l'ensemble de l'économie

2023T1	situation par rapport à la normale			Glissement trimestriel			Glissement annuel			Prévision trimestrielle		
	QA			QB			QC			QD		
	HAUSSE	BAISSE	SOLDE	HAUSSE	BAISSE	SOLDE	HAUSSE	BAISSE	SOLDE	HAUSSE	BAISSE	SOLDE
VENTE	8%	70%	-62%	20%	54%	-34%	27%	60%	-33%	45%	30%	15%
PRODUCTION	8%	61%	-54%	21%	50%	-29%	10%	60%	-50%	47%	31%	17%
CAPACITE DE PRODUCTION	11%	15%	-3%									
CARNET COMMANDE	1%	55%	-53%	26%	48%	-22%	8%	41%	-33%	24%	57%	-33%
UTILISATION CAPACITE DE PRODUCTION	32%	16%	15%									
NIVEAU ACTIVITE	3%	42%	-39%	28%	33%	-6%	27%	49%	-22%	34%	49%	-15%
STOCK MATIERES PREMIERES	1%	40%	-39%									
STOCK PRODUITS EN COURS	3%	64%	-61%	15%	27%	-13%	3%	69%	-65%	38%	31%	7%
STOCK PRODUITS FINIS	3%	66%	-63%	30%	25%	5%	18%	68%	-50%	38%	30%	8%
PRIX D'ACHAT APPROVISIONNEMENT				76%	11%	64%	68%	22%	46%	66%	34%	32%
DELAI DE PAIEMENT	2%	44%	-43%									
CHANTIER EN EXECUTION	2%	67%	-65%	20%	64%	-44%	20%	74%	-54%	22%	42%	-20%
DUREE ACTIVITE	2%	56%	-54%	2%	60%	-58%	0%	60%	-60%	24%	46%	-22%
TARIF DOUANIER	1%	0%	1%									
APPROVISIONNEMENT	0%	39%	-39%									
STOCK MARCHANDISE	34%	10%	25%									
COMMANDE				33%	57%	-24%	47%	23%	25%	44%	54%	-10%
CARNET COMMANDE				26%	48%	-22%	8%	41%	-33%	24%	57%	-33%
PRIX DE VENTE				28%	23%	5%	27%	34%	-8%	19%	68%	-49%
TRESORERIE				14%	50%	-36%	10%	52%	-42%	21%	57%	-35%
COUT SALARIAUX				35%	33%	3%	24%	50%	-26%	18%	47%	-29%
PERSPECTIVE PRODUCTION										20%	29%	-8%
PERSPECTIVE NIVEAU GENERAL DES PRIX										23%	13%	10%

**Tableau 2: Synthèse des soldes d'opinions dans l'industrie**

2023T1	situation par rapport à la normale			Glissement trimestriel			Glissement annuel			Prévision trimestrielle		
	QA			QB			QC			QD		
	HAUSSE	BAISSE	SOLDE	HAUSSE	BAISSE	SOLDE	HAUSSE	BAISSE	SOLDE	HAUSSE	BAISSE	SOLDE
VENTE	11%	62%	-51%	28%	28%	0%	16%	76%	-60%	53%	2%	50%
PRODUCTION	10%	60%	-49%	29%	37%	-8%	1%	68%	-67%	48%	22%	26%
CAPACITE DE PRODUCTION	17%	19%	-2%									
CARNET COMMANDE				48%	30%	18%	4%	31%	-26%	3%	76%	-72%
UTILISATION CAPACITE DE PRODUCTION	21%	16%	5%									
NIVEAU ACTIVITE	0%	63%	-63%	15%	35%	-20%	14%	73%	-58%	36%	47%	-11%
STOCK MATIERES PREMIERES	1%	40%	-39%									
STOCK PRODUITS EN COURS	3%	64%	-61%	15%	27%	-13%	3%	69%	-65%	38%	31%	7%
STOCK PRODUITS FINIS	3%	66%	-63%	30%	25%	5%	18%	68%	-50%	38%	30%	8%
PRIX D'ACHAT APPROVISIONNEMENT				76%	11%	64%	68%	22%	46%	66%	34%	32%
TARIF DOUANIER	1%	0%	1%									
CARNET COMMANDE				48%	30%	18%	4%	31%	-26%	3%	76%	-72%
PRIX DE VENTE				24%	13%	11%	22%	41%	-19%	34%	65%	-31%
TRESORERIE				12%	57%	-45%	1%	68%	-67%	134%	-201%	335%
COUT SALARIAUX				35%	33%	3%	24%	50%	-26%	76%	-102%	177%
PERSPECTIVE PRODUCTION										19%	47%	-28%
PERSPECTIVE NIVEAU GENERAL DES PRIX										46%	0%	46%

**Tableau 3: Synthèse des soldes d'opinion dans la construction**

2023T1	situation par rapport à la normale			Glissement trimestriel			Glissement annuel			Prévision trimestrielle		
	QA			QB			QC			QD		
	HAUSSE	BAISSE	SOLDE	HAUSSE	BAISSE	SOLDE	HAUSSE	BAISSE	SOLDE	HAUSSE	BAISSE	SOLDE
VENTE	16%	64%	-48%	24%	53%	-29%	95%	2%	92%	44%	54%	-10%
CARNET COMMANDE	0%	35%	-35%	32%	33%	-2%	29%	3%	27%	43%	55%	-12%
UTILISATION CAPACITE DE PRODUCTION												
NIVEAU ACTIVITE	0%	39%	-39%	53%	31%	22%	44%	37%	7%	27%	71%	-44%
DELAI DE PAIEMENT	2%	36%	-34%							0%	0%	0%
APPROVISIONNEMENT	0%	39%	-39%									
STOCK MARCHANDISE	34%	10%	25%									
COMMANDE				33%	57%	-24%	47%	23%	25%	44%	54%	-10%
CARNET COMMANDE	0%	35%	-35%	32%	33%	-2%	29%	3%	27%	43%	55%	-12%
PRIX DE VENTE				46%	32%	14%	46%	32%	14%	10%	88%	-78%
TRESORERIE				22%	18%	4%	22%	6%	16%	1%	92%	-91%
PERSPECTIVE VOLUME DE L'ACTIVITE										28%	20%	8%
PERSPECTIVE NIVEAU GENERAL DES PRIX										10%	2%	8%

**Tableau 4: Synthèse des soldes d'opinion dans le commerce**

2023T1	situation par rapport à la normale			Glissement trimestriel			Glissement annuel			Prévision trimestrielle		
	QA			QB			QC			QD		
	HAUSSE	BAISSE	SOLDE	HAUSSE	BAISSE	SOLDE	HAUSSE	BAISSE	SOLDE	HAUSSE	BAISSE	SOLDE
VENTE	0%	88%	-88%	3%	66%	-63%	0%	71%	-71%	13%	41%	-28%
PRODUCTION	0%	67%	-67%	5%	71%	-66%	22%	73%	-50%	31%	30%	1%
CAPACITE DE PRODUCTION	20%	18%	2%									
CARNET COMMANDE	1%	61%	-60%	8%	73%	-66%	7%	73%	-66%	11%	50%	-38%
UTILISATION CAPACITE DE PRODUCTION	53%	6%	47%									
NIVEAU ACTIVITE	2%	60%	-58%	3%	66%	-63%	6%	60%	-53%	7%	48%	-41%
DELAI DE PAIEMENT	0%	64%	-64%							0%	0%	0%
CHANTIER EN EXCECUTION	2%	67%	-65%	20%	64%	-44%	20%	74%	-54%	0%	0%	0%
DUREE ACTIVITE	2%	56%	-54%	2%	60%	-58%	0%	60%	-60%	0%	0%	0%
CARNET COMMANDE	1%	61%	-60%	8%	73%	-66%	7%	73%	-66%	11%	50%	-38%
PRIX DE VENTE				22%	38%	-16%	23%	37%	-14%	25%	44%	-19%
TRESORERIE				19%	60%	-41%	20%	51%	-31%	23%	31%	-8%
PERSPECTIVE PRODUCTION										27%	36%	-9%
PERSPECTIVE NIVEAU GENERAL DES PRIX										31%	19%	11%

**Tableau 5: Synthèse des soldes d'opinion dans les service**

2023T1	situation par rapport à la normale			Glissement trimestriel			Glissement annuel			Prévision trimestrielle		
	QA		SOLDE	QB		SOLDE	QC		SOLDE	QD		SOLDE
	HAUSSE	BAISSE		HAUSSE	BAISSE		HAUSSE	BAISSE		HAUSSE	BAISSE	
VENTE	3%	76%	-74%	15%	79%	-64%	17%	66%	-49%	45%	42%	3%
PRODUCTION	7%	62%	-55%	16%	58%	-42%	14%	50%	-35%	51%	39%	11%
CAPACITE DE PRODUCTION	4%	9%	-5%									
CARNET COMMANDE	2%	62%	-60%	4%	69%	-65%	4%	61%	-57%	38%	41%	-3%
UTILISATION CAPACITE DE PRODUCTION	37%	20%	17%									
NIVEAU ACTIVITE	6%	18%	-11%	37%	26%	11%	37%	26%	12%	40%	42%	-3%
CARNET COMMANDE	2%	62%	-60%	4%	69%	-65%	4%	61%	-57%	38%	41%	-3%
PRIX DE VENTE				26%	28%	-1%	24%	28%	-3%	8%	67%	-59%
TRESORERIE				13%	50%	-37%	12%	50%	-38%	13%	72%	-59%
PERSPECTIVE PRODUCTION										17%	13%	4%
PERSPECTIVE NIVEAU GENERAL DES PRIX										8%	27%	-19%

**MINISTERE DE L'ECONOMIE, DES FINANCES ET DE LA  
PROSPECTIVE**

.....

**Secrétariat Général**

.....

**Institut National de la Statistique et de la Démographie (INSD)**

<u>Directeur Général :</u>	Boureima OUEDRAOGO
<u>Directeur Général Adjoint :</u>	Bernard BERE
<u>Directeur des Statistiques et des Synthèses Economiques :</u>	François RAMDE
<u>Chef de Service de la prévision et de l'analyse de la conjoncture :</u>	Barbi KABORE
<u>Responsable de la publication :</u>	Ansonibè PODA

Rédacteurs :

Ansonibè PODA  
N. Marcel OUEDRAOGO  
Abdoulaye KOCTY  
Germain GOUBA  
Karim SARA  
Harouna TIENDREBEOGO  
Missa SIRIBIE

*Distribution :* Direction de l'Informatique et du Management de l'Information  
*Pour toute information, s'adresser au Service de la prévision et de l'analyse de*  
*Tél : (226) 25 49 85 00*

Avenue Pascal ZAGRE, Ouaga 2000, 01 BP 374 Ouagadougou 01, BURKINA FASO,

Site Web: [www.insd.bf](http://www.insd.bf), Email: [insd@insd.bf](mailto:insd@insd.bf)